

# ARY adjustable rod suspended

canopy trim

049-5231617M 005-3521017 002-90732



Projekt / Typ

Notizen

Anzahl / Datum



## Allgemein

Decke , Abgehängt

schwenkbar max. 90°

Rotierbarkeit 265°

Weiß , RAL 9016 <sup>1</sup>

Baldachin Verkehrsweiß

IP20

739 lm

Einsatz 88 lm/W<sup>2</sup>

## LED

4000 K

CRI ≥ 90

L90 / 50000 h

initial MacAdam ≤ 3 SDCM

R<sub>g</sub>: 99 , R<sub>r</sub>: 89 , R<sub>t(15)</sub>: 87

MR 0.81

MDER 0.73

## Optisch

medium

Ausstrahlwinkel 25°

PstLM ≤ 1.0 <sup>3</sup>

SVM ≤ 0.4 <sup>3</sup>

## Elektrisch

nicht dimmbar

220-240 V

System 11.2 W

Einsatz 8.4 W

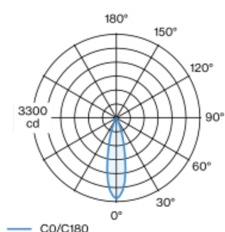
18 Vf

500 mA

SK2

Dekorative Pendelleuchte aus Aluminium; Oberfläche Weiß pulverbeschichtet; kürzbare U-Profil-Pendelstangenabhängung (Weiß) 1500mm, Einspeiseleitung 2000mm (1500mm in U-Profil), inkl. Deckenmontagering + Haken (Weiß) für multiple Positionierung der Leuchte im Raum; Strahlerkopf 265° dreh- und 90° schwenkbar; passive Kühlung der LEDs durch optimierte Kühlkörpergeometrie; mit COB (Chip on Board) Technologie für höchste Effizienz; keine Bildung von Mehrfachschatten; Lichtfarbe 4000 K; Binning initial MacAdam ≤ 3 SDCM; CRI ≥ 90; min. 90% des Lichtstromes nach 50000 Betriebsstunden; energieeffiziente LEDs mit hoher Farbwiedergabe; gute Entblendung durch zurückversetzte Lichtpunktebene; inkl. hochwertiger Linsenoptik; präzise Abstrahlcharakteristik mit 25° Ausstrahlwinkel; Schutzart IP20; SK2; 220-240 V; Deckeneinbau Baldachin mit umlaufendem Rand Verkehrsweiß; geeignet für Deckenstärken von 2-25 mm; inkl. Konverter, nicht dimmbar; externer Konverter für Deckeneinwurf; nicht austauschbare Lichtquelle; Betriebsgerät durch autorisierte Fachleute austauschbar;

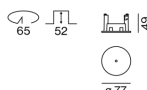
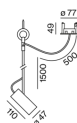
## Lichtverteilung



medium 25°

h (m)	E0° (lx)	ø (m)
1	3200	0.44
2	800	0.89
3	360	1.33
4	200	1.78
5	130	2.22

## Produktskizze



## Abmessungen

Pende 1500 mm mit Haken

Durchmesser 47 mm

Höhe 110 mm

0.68 kg

## Ausschnitt

Durchmesser 65 mm

min. Deckenstärke 2 mm

max. Deckenstärke 25 mm

Einbautiefe 70 mm

<sup>1</sup> RAL Code

<sup>2</sup> inkl. Berücksichtigung von optischen & internen Steuergeräteverlusten

<sup>3</sup> Wert von umgebendem Produkt bei Vollast (ungedimmt)

## Montageanleitung



## Beleuchtungsrechner



[\*049-5231617M 005-3521017 002-90732\*] Bei den technischen Daten handelt es sich um Bemessungswerte für eine Umgebungstemperatur von 25°C. Die Angaben zum Lichtstrom unterliegen initial einer Toleranz von +/- 10%, jene zur elektrischen Anschlussleistung initial einer Toleranz von +/- 10% und jene zur Farbtemperatur initial +/- 150 Kelvin. Es wird keine Haftung für Druckfehler übernommen. Es gelten die AGB der XAL GmbH.

© XAL GmbH · Auer-Welsbach-Gasse 36 · 8055 Graz · Austria · www.xal.com

14.04.2025

1 / 1