

# ARY rod suspended

canopy trimless

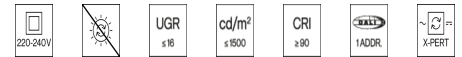
049-522161XF 005-3511017 002-90733



Projekt / Typ

Notizen

Anzahl / Datum



## Allgemein

Decke , Abgehängt

Spezialfarben

Baldachin Verkehrsweiß

IP20

791 lm

## LED

4000 K

CRI ≥ 90

L90 / 50000 h

initial MacAdam ≤ 3 SDCM

R<sub>g</sub>: 99 , R<sub>f</sub>: 89 , R<sub>t(1-15)</sub>: 87

MR 0.81

MDER 0.73

## Optisch

flood

beam angle 44°

PstLM ≤ 1.0 <sup>1</sup>

SVM ≤ 0.4 <sup>1</sup>

## Elektrisch

DALI-2

11.2 W

SK2 220-240V

71 lm/W

1 DALI Addr.

## Abmessungen

Pende 1500 mm mit Haken

diameter 47 mm

Höhe 110 mm

0.66 kg

## Ausschnitt

diameter 65 mm

min. ceiling thickness 9 mm

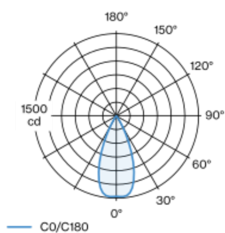
max. ceiling thickness 25 mm

recessed depth 130 mm

<sup>1</sup> Wert von umgebendem Produkt bei Vollast (ungedimmt)

Dekorative Pendelleuchte aus Aluminium; Oberfläche Spezialfarben pulverbeschichtet; kürzbare U-Profil-Pendelstangenabhängung (Spezialfarben) 1500mm, Einspeiseleitung 2000mm (1500mm in U-Profil), inkl. Deckenmontagering + Haken (Spezialfarben) für multiple Positionierung der Leuchte im Raum; passive Kühlung der LEDs durch optimierte Kühlkörpergeometrie; mit COB (Chip on Board) Technologie für höchste Effizienz; keine Bildung von Mehrfachschatten; Lichtfarbe 4000 K; Binning initial MacAdam ≤ 3 SDCM; CRI ≥ 90; min. 90% des Lichtstromes nach 50000 Betriebsstunden; energieeffiziente LEDs mit hoher Farbwiedergabe; gute Entblendung durch zurückversetzte Lichtpunktebene; inkl. hochwertiger Linsenoptik; präzise Abstrahlcharakteristik mit 44° Ausstrahlwinkel; Schutzart IP20; SK2 220-240V; Baldachin für randlosen Einbau in Gipskartondecken; geeignet für Deckenstärken von 9-25 mm; spezielles Montagewerkzeug zur einfachen Installation des randlosen Gehäuses als Zubehör erhältlich; inkl. DALI-2 Konverter; externer Konverter für Deckeneinwurf; nicht austauschbare Lichtquelle; Betriebsgerät durch autorisierte Fachleute austauschbar;

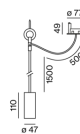
## Lichtverteilung



flood 44°

h (m)	EO° (lx)	ø (m)
1	1470	0.82
2	370	1.64
3	160	2.45
4	90	3.27
5	60	4.09

## Produktskizze



## Montageanleitung



## Beleuchtungsrechner

