

TULA nano suspended

canopy trim

049-551041XM 005-3521017 002-90733



Projekt / Typ

Notizen

Anzahl / Datum



Allgemein

Decke , Abgehängt

Spezialfarben

Baldachin Verkehrsweiß

IP20

699 lm

LED

2700 K

CRI ≥ 90

initial MacAdam ≤ 3 SDCM

R_g: 99 , R_f: 91 , R₍₁₋₁₅₎: 89

MR 0.53

MDER 0.48

Optisch

medium

beam angle 25°

PstLM ≤ 1.0 ¹

SVM ≤ 0.4 ¹

Elektrisch

DALI-2

12.0 W

Einsatz 9.0 W

18 Vf

500 mA

SK2 220-240V

58 lm/W

Abmessungen

diameter 26 mm

Höhe 300 mm

0.35 kg

Ausschnitt

diameter 65 mm

min. ceiling thickness 2 mm

max. ceiling thickness 25 mm


recessed depth 130 mm

¹ Wert von umgebendem Produkt bei Vollast (ungedimmt)

Montage- anleitung

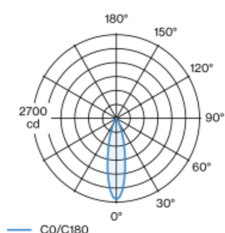


Beleuchtungs- rechner



Dekorative Pendelleuchte aus Aluminium; Oberfläche Spezialfarben pulverbeschichtet; abgependelt mit 1500mm Pendelabhngung; inkl. Einspeiseleitung (wei), beliebig krzbar; passive Khlung der LEDs durch optimierte Khlkrpergeometrie; mit COB (Chip on Board) Technologie fr hchste Effizienz; keine Bildung von Mehrfachschatten; Lichtfarbe 2700 K; Binning initial MacAdam ≤ 3 SDCM; CRI ≥ 90 ; energieeffiziente LEDs mit hoher Farbwiedergabe; gute Entblendung durch zurckversetzte Lichtpunktebene; inkl. hochwertiger Linsenoptik; przise Abstrahlcharakteristik mit 25° Ausstrahlwinkel; Schutzart IP20; SK2 220-240V; Deckeneinbau Baldachin mit umlaufendem Rand Verkehrswei; geeignet fr Deckenstrken von 2-25 mm; inkl. DALI-2 Konverter; externer Konverter fr Deckeneinwurf; nicht austauschbare Lichtquelle; Betriebsgert durch autorisierte Fachleute austauschbar;

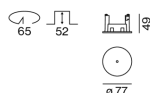
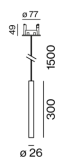
Lichtverteilung



medium 25°

h (m)	E0° (lx)	ø (m)
1	2620	0.44
2	660	0.89
3	290	1.33
4	160	1.77
5	100	2.22

Produktskizze



[049-551041XM 005-3521017 002-90733] Bei den technischen Daten handelt es sich um Bemessungswerte fr eine Umgebungstemperatur von 25°C. Die Angaben zum Lichtstrom unterliegen initial einer Toleranz von +/- 10%, jene zur elektrischen Anschlussleistung initial einer Toleranz von +/- 10% und jene zur Farbtemperatur initial +/- 150 Kelvin. Es wird keine Haftung fr Druckfehler bernommen. Es gelten die AGB der XAL GmbH.
© XAL GmbH · Auer-Welsbach-Gasse 36 · 8055 Graz · Austria · www.xal.com

06.10.2024



Projekt / Typ

Notizen

Anzahl / Datum

Leitungsschutzschalter

Leitungs- schutzschalter Typ	Anzahl der Leuchten
B10	80
B13	104
B16	130
B20	162
C10	135
C13	175
C16	220
C20	270

Komponenten

MOUNTING SET with trim

FARBE	Ø (MM)	ARTIKELNUMMER(N)
Verkehrsweiß	77	005-3521017

POWER SUPPLY

TYP	L-B-H (MM)	ARTIKELNUMMER(N)
10 W	166-30-22	002-90733

Montagezubehör

SPECIAL MOUNTING TOOL

TYP	Ø (MM)	ARTIKELNUMMER(N)
notwendig zur Installation des randlosen Gehäuses	100	063-8912110

RING CEILING MOUNTED

FARBE	Ø (MM)	ARTIKELNUMMER(N)
Verkehrsweiß	50	050-0510217
Tiefschwarz	50	050-0510218

HOOK

FARBE	Ø (MM)	ARTIKELNUMMER(N)
Verkehrsweiß	18	050-0510317
Tiefschwarz	18	050-0510318

Optionales elektrisches Zubehör

DIN RAIL POWER SUPPLY

TYP	L-B-H (MM)	ARTIKELNUMMER(N)
160 W	72-90-63	005-6520210

DIN RAIL LED DRIVER

TYP	L-B-H (MM)	ARTIKELNUMMER(N)
DALI-2 200-1050 mA 2 x 42W	36-88-59	005-6121030





Projekt / Typ

Notizen

Anzahl / Datum

Optisches Zubehör

OVAL LENS

Ø (MM)	ARTIKELNUMMER(N)
42	007-1965880



SOFT LENS

Ø (MM)	ARTIKELNUMMER(N)
42	007-1965980



WALLWASHER LENS

Ø (MM)	ARTIKELNUMMER(N)
42	007-1965780

