

BO 45 base surface 1 lamp

049-6330418V



Projekt / Typ

Notizen

Anzahl / Datum



Allgemein

Decke, Track

schwenkbar max. 90°

Rotierbarkeit 350°

Schwarz, RAL9005¹

IP20

346 lm

LED

2700 K

CRI ≥ 90

L85 / 50000 h

initial MacAdam ≤ 3 SDCM

R_g: 99, R_f: 91, R₍₁₋₁₅₎: 89

MR 0.54

MDER 0.49

Optisch

super spot

Ausstrahlwinkel 8°

PstLM ≤ 1.0²

SVM ≤ 0.4²

Elektrisch

nicht dimmbar

220-240 V

System 9.3 W

SK1

System 37 lm/W³

Abmessungen

Länge 180 mm

Breite 55 mm

Höhe 163 mm

0.5 kg

¹ RAL Code


² Wert von umgebendem Produkt bei Vollast (ungedimmt)

³ inkl. Berücksichtigung von optischen Verlusten und der Effizienz des Betriebsgeräts

Montageanleitung

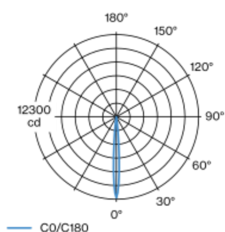


Beleuchtungsrechner



Anbaustrahler aus Aluminium; 1-flammig; zylindrischer Strahlerkopf; Oberfläche Schwarz pulverbeschichtet; 350° dreh- und 90° schwenkbar; Anbaugehäuse aus Aluminium inkl. Konverter; Montageplatte mit vormontierter Konvertereinheit vorab montierbar; Leuchtenkörper mittels Verriegelung werkzeuglos aufsetzbar; passive Kühlung der LEDs durch optimierte Kühlkörpergeometrie; mit High-Power-LED für höchste Effizienz; keine Bildung von Mehrfachschatten; Lichtfarbe 2700 K; Binning initial MacAdam ≤ 3 SDCM; CRI ≥ 90; min. 85% des Lichtstromes nach 50000 Betriebsstunden; energieeffiziente LEDs mit hoher Farbwiedergabe; inkl. hochwertiger Linsenoptik; präzise Abstrahlcharakteristik mit 8° Ausstrahlwinkel; gute Entblendung durch zurückversetzte Lichtpunktebene; optischer Aufsatz ist als Zubehör erhältlich; Zubehör wird separat angeführt; Schutzart IP20; SK1; 220-240 V; inkl. Konverter, nicht dimmbar; Leuchte für Weiterverdrahtung; Lichtquelle durch autorisierte Fachleute austauschbar; Betriebsgerät durch autorisierte Fachleute austauschbar;

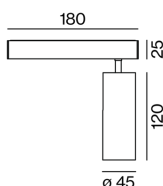
Lichtverteilung



super spot 8°

h (m)	EO° (lx)	ø (m)
1	12100	0.14
2	3000	0.28
3	1300	0.41
4	800	0.55
5	500	0.69

Produktskizze



BO 45 base surface 1 lamp

049-6330418V



Projekt / Typ

Notizen

Anzahl / Datum

Wartungsfaktor

Betriebsdauer [h]	10 000	20 000	30 000	40 000	50 000
LLMF	0.98	0.95	0.92	0.89	0.86
LSF	1	1	1	1	1

MF

LMF × RSMF × LLMF × LSF

MF

Wartungsfaktor

LMF^a

Leuchtenwartungsfaktor

RSMF^a

Raumwartungsfaktor

LLMF

Lampenlichtstromwartungsfaktor

LSF

Lampenlebensdauerfaktor

^a Laut "CIE 97, Maintenance of indoor electric lighting systems", 2005, ISBN 3-900-734-34-8. Die Werte müssen vom Planer festgelegt werden.

Leitungsschutzschalter

Leitungs- schutzschalter Typ	Anzahl der Leuchten
B10	31
B13	40
B16	50
B20	62
B25	78
C10	52
C13	67
C16	85
C20	104
C25	130

Optisches Zubehör

HONEYCOMB LOUVER

FARBE	Ø (MM)	ARTIKELNUMMER(N)
Tiefschwarz	42	007-1965188



Optisches Zubehör

OVAL LENS

Ø (MM)	ARTIKELNUMMER(N)
42	007-1965880



SOFT LENS

Ø (MM)	ARTIKELNUMMER(N)
42	007-1965980



WALLWASHER LENS

Ø (MM)	ARTIKELNUMMER(N)
42	007-1965780

