

# BO 45 base surface 1 lamp


049-633043XF



Projekt / Typ

Notizen

Anzahl / Datum



## Allgemein

Decke, Aufbau

schwenkbar max. 90°

Rotierbarkeit 350°

Spezialfarben

IP20

1240 lm

## LED

2700 K

CRI ≥ 90

L80 / 50000 h

initial MacAdam ≤ 2 SDCM

R<sub>g</sub>: 99, R<sub>f</sub>: 91, R<sub>(1-15)</sub>: 89

MR 0.53

MDER 0.48

## Optisch

flood

beam angle 36°

PstLM ≤ 1.0<sup>1</sup>

SVM ≤ 0.4<sup>1</sup>

## Elektrisch

DALI-2

15.9 W

SK1 220-240V

78 lm/W

1 DALI Addr.

## Abmessungen

length 180 mm

width 55 mm

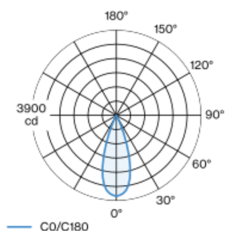
Höhe 163 mm

0.5 kg

<sup>1</sup> Wert von umgebendem Produkt bei Vollast (ungedimmt)

Anbaustrahler aus Aluminium; 1-flammig; zylindrischer Strahlerkopf; Oberfläche Spezialfarben pulverbeschichtet; 350° dreh- und 90° schwenkbar; Anbaugehäuse aus Aluminium inkl. Konverter; Montageplatte mit vormontierter Konvertereinheit vorab montierbar; Leuchtenkörper mittels Verriegelung werkzeuglos aufsetzbar; passive Kühlung der LEDs durch optimierte Kühlkörpergeometrie; mit COB (Chip on Board) Technologie für höchste Effizienz; keine Bildung von Mehrfachschatten; Lichtfarbe 2700 K; Binning initial MacAdam ≤ 2 SDCM; CRI ≥ 90; min. 80% des Lichtstromes nach 50000 Betriebsstunden; energieeffiziente LEDs mit hoher Farbwiedergabe; hochwertiger, aluminiumbedampfter Reflektor mit Facettenoptik; präzise Abstrahlcharakteristik mit 36° Ausstrahlwinkel; gute Entblendung durch zurückversetzte Lichtpunktebene; optischer Aufsatz ist als Zubehör erhältlich; Zubehör wird separat angeführt; Schutzart IP20; SK1 220-240V; inkl. DALI-2 Konverter; flimmerfreier Sehkomfort durch analoge Stromstärkenregelung (Minimalwert 1%); Leuchte für Weiterverdrahtung; Lichtquelle durch autorisierte Fachleute austauschbar; Betriebsgerät durch autorisierte Fachleute austauschbar;

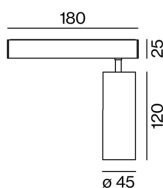
## Lichtverteilung



flood 36°

h (m)	E0° (lx)	ø (m)
1	3690	0.65
2	920	1.29
3	410	1.94
4	230	2.59
5	150	3.23

## Produktskizze



## Montageanleitung



## Beleuchtungsrechner



["049-633043XF"] Bei den technischen Daten handelt es sich um Bemessungswerte für eine Umgebungstemperatur von 25°C. Die Angaben zum Lichtstrom unterliegen initial einer Toleranz von +/- 10%, jene zur elektrischen Anschlussleistung initial einer Toleranz von +/- 10% und jene zur Farbtemperatur initial +/- 150 Kelvin. Es wird keine Haftung für Druckfehler übernommen. Es gelten die AGB der XAL GmbH.  
© XAL GmbH · Auer-Welsbach-Gasse 36 · 8055 Graz · Austria · www.xal.com

06.10.2024

# BO 45 base surface 1 lamp

049-633043XF



Projekt / Typ

Notizen

Anzahl / Datum

## Wartungsfaktor

Betriebsdauer [h]	10 000	20 000	30 000	40 000	50 000
LLMF	0.96	0.92	0.88	0.85	0.81
LSF	1	1	1	1	1

MF

LMF × RSMF × LLMF × LSF

MF

Wartungsfaktor

LMF<sup>a</sup>

Leuchtenwartungsfaktor

RSMF<sup>a</sup>

Raumwartungsfaktor

LLMF

Lampenlichtstromwartungsfaktor

LSF

Lampenlebensdauerfaktor

<sup>a</sup> Laut "CIE 97, Maintenance of indoor electric lighting systems", 2005, ISBN 3-900-734-34-8. Die Werte müssen vom Planer festgelegt werden.

## Leitungsschutzschalter

Leitungs- schutzschalter Typ	Anzahl der Leuchten
B10	31
B13	40
B16	50
B20	62
B25	78
C10	52
C13	67
C16	85
C20	104
C25	130

## Optisches Zubehör

### HONEYCOMB LOUVER

FARBE	Ø (MM)	ARTIKELNUMMER(N)
Tiefschwarz	42	007-1965188



## Optisches Zubehör

### OVAL LENS

Ø (MM)	ARTIKELNUMMER(N)
42	007-1965880



### SOFT LENS

Ø (MM)	ARTIKELNUMMER(N)
42	007-1965980



### WALLWASHER LENS

Ø (MM)	ARTIKELNUMMER(N)
42	007-1965780

