

BO 45 base surface 2 lamps

049-643041XS

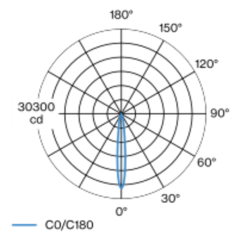


| |
|----------------|
| Projekt / Typ |
| Notizen |
| Anzahl / Datum |



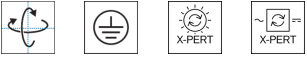
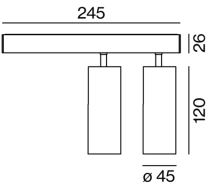
Anbaustrahler aus Aluminium; 2-flammig; zylindrische Strahlerköpfe; Oberfläche Spezialfarben pulverbeschichtet; 330° dreh- und 90° schwenkbar; Anbaugehäuse aus Aluminium inkl. Konverter; Montageplatte mit vormontierter Konvertereinheit vorab montierbar; Leuchtenkörper mittels Verriegelung werkzeuglos aufsetzbar; passive Kühlung der LEDs durch optimierte Kühlkörpergeometrie; mit COB (Chip on Board) Technologie für höchste Effizienz; keine Bildung von Mehrfachschatten; Lichtfarbe 2700 K; Binning initial MacAdam ≤ 2 SDCM; CRI ≥ 90 ; min. 80% des Lichtstromes nach 50000 Betriebsstunden; energieeffiziente LEDs mit hoher Farbwiedergabe; hochwertiger, aluminiumbedampfter Reflektor mit Facettenoptik; präzise Abstrahlcharakteristik mit 12° Ausstrahlwinkel; gute Entblendung durch zurückversetzte Lichtpunktebene; optischer Aufsatz ist als Zubehör erhältlich; Zubehör wird separat angeführt; Schutzart IP20; SK1; 220-240 V; inkl. Konverter, nicht dimmbar; Leuchte für Weiterverdrahtung; Lichtquelle durch autorisierte Fachleute austauschbar; Betriebsgerät durch autorisierte Fachleute austauschbar;

Lichtverteilung



| h (m) | EO° (lx) | ø (m) |
|-------|----------|-------|
| 1 | 13300 | 0.21 |
| 2 | 3300 | 0.42 |
| 3 | 1500 | 0.63 |
| 4 | 800 | 0.84 |
| 5 | 500 | 1.06 |

Produktskizze



Allgemein

| |
|---------------------|
| Decke , Aufbau |
| schwenkbar max. 90° |
| Rotierbarkeit 330° |
| Spezialfarben |
| IP20 |
| 2100 lm |

LED

| |
|--|
| 2700 K |
| CRI ≥ 90 |
| L80 / 50000 h |
| initial MacAdam ≤ 2 SDCM |
| R _g : 99 , R _f : 91 , R ₍₁₋₁₅₎ : 89 |
| MR 0.53 |
| MDER 0.48 |

Optisch

| |
|---------------------|
| spot |
| Ausstrahlwinkel 12° |

Elektrisch

| |
|-----------------------------|
| nicht dimmbar |
| 220-240 V |
| System 30 W |
| SK1 |
| System 70 lm/W ¹ |

Abmessungen

| |
|--------------|
| Länge 245 mm |
| Breite 55 mm |
| Höhe 164 mm |
| 0.7 kg |

¹ inkl. Berücksichtigung von optischen Verlusten und der Effizienz des Betriebsgeräts

Montageanleitung



Beleuchtungsrechner



BO 45 base surface 2 lamps

049-643041XS



Projekt / Typ

Notizen

Anzahl / Datum

Wartungsfaktor

| Betriebsdauer [h] | 10 000 | 20 000 | 30 000 | 40 000 | 50 000 |
|-------------------|--------|--------|--------|--------|--------|
| LLMF | 0.96 | 0.92 | 0.88 | 0.85 | 0.81 |
| LSF | 1 | 1 | 1 | 1 | 1 |

MF

LMF × RSMF × LLMF × LSF

MF

Wartungsfaktor

LMF^a

Leuchtenwartungsfaktor

RSMF^a

Raumwartungsfaktor

LLMF

Lampenlichtstromwartungsfaktor

LSF

Lampenlebensdauerfaktor

^a Laut "CIE 97, Maintenance of indoor electric lighting systems", 2005, ISBN 3-900-734-34-8. Die Werte müssen vom Planer festgelegt werden.

Leitungsschutzschalter

| Leitungs- schutzschalter Typ | Anzahl der Leuchten |
|---------------------------------|---------------------|
| B10 | 33 |
| B16 | 53 |
| B20 | 67 |
| B25 | 83 |
| C10 | 40 |
| C16 | 64 |
| C20 | 80 |
| C25 | 100 |

Optisches Zubehör

HONEYCOMB LOUVER

| | | |
|-------------|--------|------------------|
| FARBE | Ø (MM) | ARTIKELNUMMER(N) |
| Tiefschwarz | 42 | 007-1965188 |



Optisches Zubehör

OVAL LENS

| | |
|--------|------------------|
| Ø (MM) | ARTIKELNUMMER(N) |
| 42 | 007-1965880 |



SOFT LENS

| | |
|--------|------------------|
| Ø (MM) | ARTIKELNUMMER(N) |
| 42 | 007-1965980 |



WALLWASHER LENS

| | |
|--------|------------------|
| Ø (MM) | ARTIKELNUMMER(N) |
| 42 | 007-1965780 |

