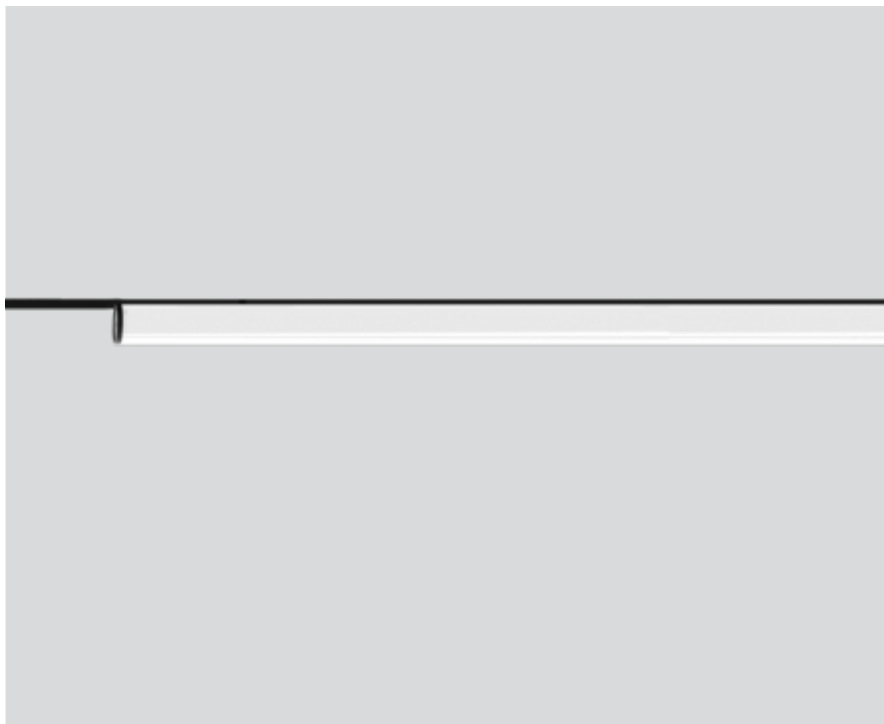




Projekt / Typ

Notizen

Anzahl / Datum



Allgemein

Decke / Wand , Track

Rotierbarkeit 360°

Schwarz , RAL 9005 ¹

IP20

1190 lm

1980 lm/m

Optischer Einsatz 161 lm/W²

LED

2700 K

CRI ≥ 80

L90 / 50000 h

initial MacAdam ≤ 3 SDCM

MR 0.47

MDER 0.42

Optisch

opal (lambertsch)

PstLM ≤ 1.0 ³

SVM ≤ 0.4 ³

Elektrisch

nicht dimmbar

48 V

Einsatz 10.6 W

Optischer Einsatz 7.4 W

SK3

18 W/m

Abmessungen

Länge 610 mm

Breite 33 mm

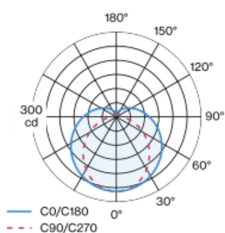
Höhe 33 mm

0.3 kg

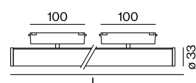
¹ RAL Code ² inkl. Berücksichtigung von optischen Verlusten

³ Wert von umgebendem Produkt bei Vollast (ungedimmt)

Lichtverteilung



Produktskizze



Montageanleitung

