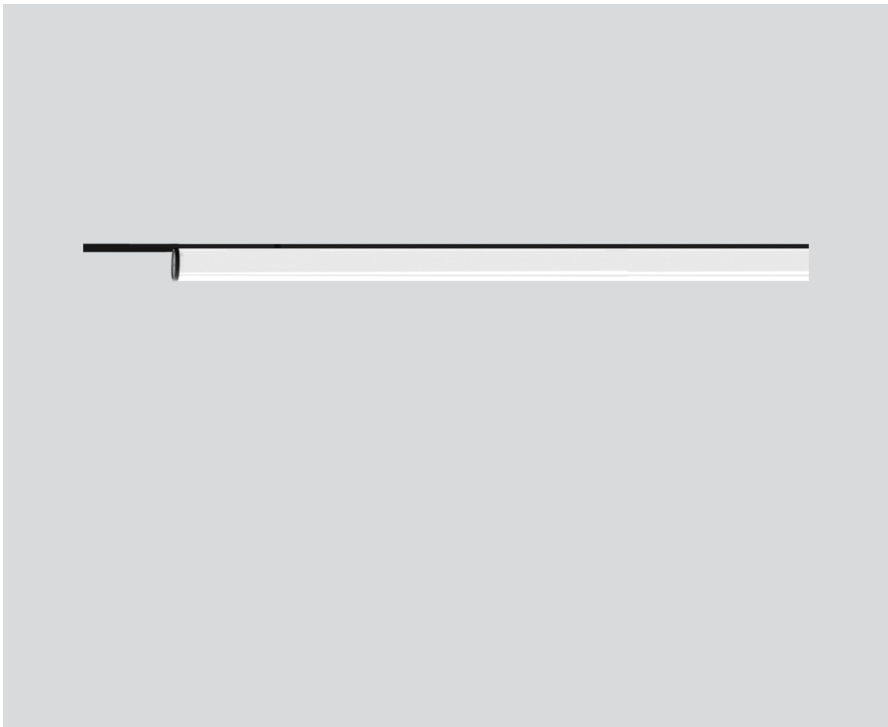




Projekt / Typ _____

Notizen _____

Anzahl / Datum _____



Allgemein

Decke / Wand , Track _____

Rotierbarkeit 360° _____

Schwarz , RAL9005 ¹ _____

2100 lm/m _____

IP20 _____

3160 lm _____

LED

3000 K _____

CRI ≥ 80 _____

L90 / 50000 h _____

photobiologische Sicherheit RG 0 - kein Risiko _____

initial MacAdam ≤ 3 SDCM _____

MR 0.54 _____

MDER 0.49 _____

Optisch

opal (lambertsch) _____

PstLM ≤ 1.0 ² _____

SVM ≤ 0.4 ² _____

Elektrisch

nicht dimmbar _____

System 26.4 W _____

SK3 48V _____

System 120 lm/W³ _____

18 W/m _____

Abmessungen

Länge 1510 mm _____

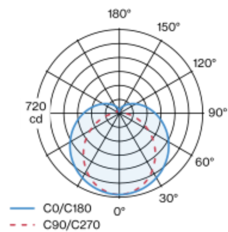
Breite 33 mm _____

Höhe 33 mm _____

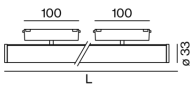
0.55 kg _____

Zylindrischer, dekorativ-grafischer Lichteinsatz aus Aluminium und satiniertem PMMA für homogene Ausleuchtung; Oberfläche Schwarz eloxiert; Lichteinsatz mittels Magnethalter+Verriegelung werkzeuglos einsetz- und verschiebbar; geeignet für zwei MOVE IT 25 / 45 Profile, sowie für ein MOVE IT 25 / 45 Profil (Axialanordnung); Halterung 360° drehbar; Spannungsversorgung über MOVE IT System Stromschienenprofil; Hot Plug-Schutz; passive Kühlung der LEDs durch optimierte Kühlkörpergeometrie; mit CSP (Chip-Scale-Packaging) Technologie für höchste Effizienz; Lichtfarbe 3000 K; Binning initial MacAdam ≤ 3 SDCM; CRI ≥ 80; min. 90% des Lichtstromes nach 50000 Betriebsstunden; energieeffiziente LEDs mit hoher Farbwiedergabe; Schutzart IP20; SK3 48V; photobiologische Sicherheit gemäß IEC 62471 Risikogruppe RG 0 - kein Risiko; nicht dimmbar; Lichtquelle durch autorisierte Fachleute austauschbar;

Lichtverteilung



Produktskizze



¹ RAL Code

² Wert von umgebendem Produkt bei Volllast (ungedimmt)

³ inkl. Berücksichtigung von optischen Verlusten und der Effizienz des Betriebsgeräts

Montageanleitung

