

# w201 Extra small pendant s3 suspended

MOVE IT 25 / 25 S / 45

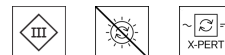
050-0453438



Projekt / Typ

Notizen

Anzahl / Datum



## Allgemein

Decke , Abgehängt

Schwarz , RAL 9005 <sup>1</sup>

IP20

519 lm

## LED

2700 K

CRI  $\geq 90$

L90 / 50000 h

initial MacAdam  $\leq 3$  SDCM

## Optisch

flood

Ausstrahlwinkel 90°

PstLM  $\leq 1.0$  <sup>2</sup>

SVM  $\leq 0.4$  <sup>2</sup>

## Elektrisch

DALI-2

48 V

System 7.9 W

SK3

System 66 lm/W<sup>3</sup>

## Abmessungen

Durchmesser 151 mm

Höhe 51 mm

0.5 kg

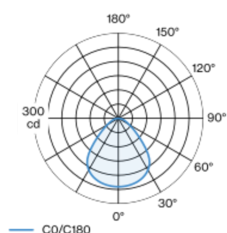
<sup>1</sup> RAL Code

<sup>2</sup> Wert von umgebendem Produkt bei Volllast (ungedimmt)

<sup>3</sup> inkl. Berücksichtigung von optischen Verlusten und der Effizienz des Betriebsgeräts

Dekorativer Pendelleuchten-Lichteinsatz aus Aluminium; kegelförmiges Shade; Oberfläche Schwarz pulverbeschichtet; Lichteinsatz mittels Magnethalter+Verriegelung werkzeuglos einsetz- und verschiebbar; Spannungsversorgung über MOVE IT System Stromschienenprofil; Hot Plug-Schutz; abgependelt mit 3000mm Pendelabhängung, inkl. Einspeiseleitung (Schwarz), beliebig kürzbar; passive Kühlung der LEDs durch optimierte Kühlkörpergeometrie; mit COB (Chip on Board) Technologie für höchste Effizienz; keine Bildung von Mehrfachschatten; Lichtfarbe 2700 K; Binning initial MacAdam  $\leq 3$  SDCM; CRI  $\geq 90$ ; min. 90% des Lichtstromes nach 50000 Betriebsstunden; energieeffiziente LEDs mit hoher Farbwiedergabe; Schutzart IP20; SK3; DALI Einzelsteuerung; flimmerfreier Sehkomfort durch analoge Stromstärkenregelung (Minimalwert 1%); nicht austauschbare Lichtquelle; Betriebsgerät durch autorisierte Fachleute austauschbar;

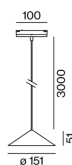
## Lichtverteilung



flood 90°

h (m)	EO° (lx)	ø (m)
1	240	2.01
2	60	4.02
3	27	6.04
4	15	8.05
5	10	10.06

## Produktskizze



## Montage-anleitung



## Beleuchtungs-rechner

