

ARY adjustable rod suspended

MOVE IT 25 / 25 S / 45


050-0631617F



Projekt / Typ

Notizen

Anzahl / Datum



Allgemein

Decke, Schiene abgehängt

schwenkbar max. 90°

Rotierbarkeit 265°

Weiß, RAL 9016 ¹

IP20

1170 lm

Optischer Einsatz 97 lm/W²

LED

4000 K

CRI ≥ 90

L90 / 50000 h

initial MacAdam ≤ 3 SDCM

R_g: 96, R_r: 89, R_{t(1-5)}: 89

MR 0.84

MDER 0.76

Optisch

flood

Ausstrahlwinkel 44°

PstLM ≤ 1.0 ³

SVM ≤ 0.4 ³

Elektrisch

nicht dimmbar

48 V

Einsatz 14.1 W

Optischer Einsatz 12.0 W

SK3

Abmessungen

Pende 1500 mm mit Haken

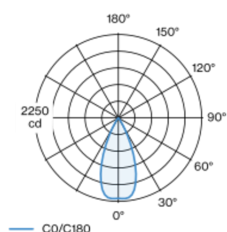
Durchmesser 47 mm

Höhe 110 mm

0.5 kg

Dekorativer Pendelleuchten-Lichteinsatz aus Aluminium; Oberfläche Weiß pulverbeschichtet; Lichteinsatz mittels Magnethalter+Verriegelung werkzeuglos einsetz- und verschiebbar; Spannungsversorgung über MOVE IT System Stromschienenprofil; Hot Plug-Schutz; kürzbare U-Profil-Pendelstangenabhängung (Weiß) 1500mm, Einspeiseleitung 2000mm (1500mm in U-Profil), inkl. Deckenmontagering + Haken (Weiß) für multiple Positionierung der Leuchte im Raum; Strahlerkopf 265° dreh- und 90° schwenkbar; passive Kühlung der LEDs durch optimierte Kühlkörpergeometrie; mit COB (Chip on Board) Technologie für höchste Effizienz; keine Bildung von Mehrfachschatten; Lichtfarbe 4000 K; Binning initial MacAdam ≤ 3 SDCM; CRI ≥ 90; min. 90% des Lichtstromes nach 50000 Betriebsstunden; energieeffiziente LEDs mit hoher Farbwiedergabe; gute Entblendung durch zurückversetzte Lichtpunktebene; inkl. hochwertiger Linsenoptik; präzise Abstrahlcharakteristik mit 44° Ausstrahlwinkel; Schutzart IP20; SK3; 48 V; nicht dimmbar; nicht austauschbare Lichtquelle;

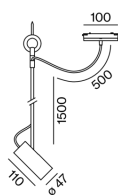
Lichtverteilung



flood 44°

h (m)	EO° (lx)	ø (m)
1	2170	0.82
2	540	1.64
3	240	2.45
4	140	3.27
5	90	4.09

Produktskizze



¹ RAL Code ² inkl. Berücksichtigung von optischen Verlusten
³ Wert von umgebendem Produkt bei Volllast (ungedimmt)

Montageanleitung



Beleuchtungsrechner

