

ARY adjustable rod suspended

MOVE IT 25 / 25 S / 45

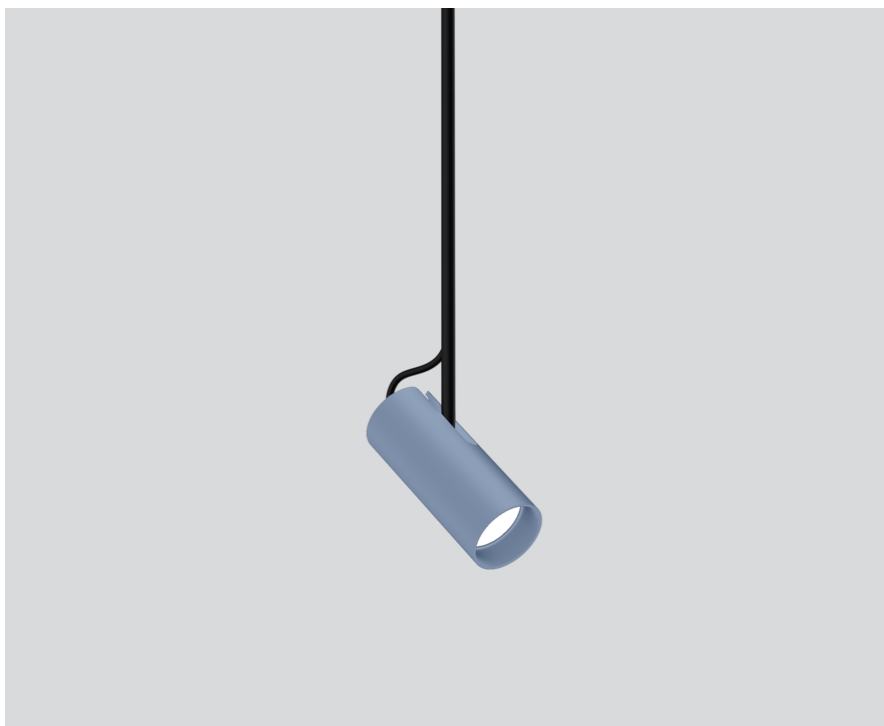
050-053141XF



Projekt / Typ

Notizen

Anzahl / Datum



Allgemein

Decke, Schiene abgehängt

schwenkbar max. 90°

Rotierbarkeit 265°

Spezialfarben

IP20

1040 lm

Optischer Einsatz 87 lm/W¹

LED

2700 K

CRI ≥ 90

L90 / 50000 h

initial MacAdam ≤ 3 SDCM

R_g: 96, R_r: 90, R_{t(1-5)}: 88

MR 0.55

MDER 0.5

Optisch

flood

Ausstrahlwinkel 44°

PstLM ≤ 1.0²

SVM ≤ 0.4²

Elektrisch

nicht dimmbar

48 V

Einsatz 14.1 W

Optischer Einsatz 12.0 W

SK3

Abmessungen

Pende 1500 mm

Durchmesser 47 mm

Höhe 110 mm

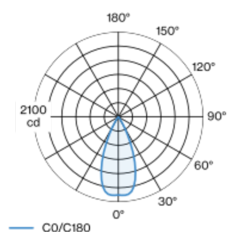
0.45 kg

¹ inkl. Berücksichtigung von optischen Verlusten

² Wert von umgebendem Produkt bei Volllast (ungedimmt)

Dekorativer Pendelleuchten-Lichteinsatz aus Aluminium; Oberfläche Spezialfarben pulverbeschichtet; Lichteinsatz mittels Magnethalter+Verriegelung werkzeuglos einsetz- und verschiebbar; Spannungsversorgung über MOVE IT System Stromschienenprofil; Hot Plug-Schutz; kürzbare U-Profil-Pendelstangenabhängung (Spezialfarben) 1500mm, Einspeiseleitung in U-Profil; Strahlerkopf 265° dreh- und 90° schwenkbar; passive Kühlung der LEDs durch optimierte Kühlkörpergeometrie; mit COB (Chip on Board) Technologie für höchste Effizienz; keine Bildung von Mehrfachschatten; Lichtfarbe 2700 K; Binning initial MacAdam ≤ 3 SDCM; CRI ≥ 90; min. 90% des Lichtstromes nach 50000 Betriebsstunden; energieeffiziente LEDs mit hoher Farbwiedergabe; gute Entblendung durch zurückversetzte Lichtpunktebene; inkl. hochwertiger Linsenoptik; präzise Abstrahlcharakteristik mit 44° Ausstrahlwinkel; Schutzart IP20; SK3; 48 V; nicht dimmbar; nicht austauschbare Lichtquelle;

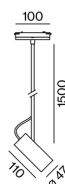
Lichtverteilung



flood 44°

h (m)	EO° (lx)	ø (m)
1	1930	0.82
2	480	1.64
3	210	2.45
4	120	3.27
5	80	4.09

Produktskizze



Montageanleitung



Beleuchtungsrechner

