

ARY adjustable rod suspended

MOVE IT 25 / 25 S / 45


050-0531538F



Projekt / Typ

Notizen

Anzahl / Datum



Allgemein

Decke , Schiene abgehängt

schwenkbar max. 90°

Rotierbarkeit 265°

Schwarz , RAL 9005 ¹

IP20

1090 lm

Optischer Einsatz 91 lm/W²

LED

3000 K

CRI ≥ 90

L90 / 50000 h

initial MacAdam ≤ 3 SDCM

R_g: 98 , R_r: 91 , R₍₁₋₁₅₎: 89

MR 0.62

MDER 0.56

Optisch

flood

Ausstrahlwinkel 44°

PstLM ≤ 1.0 ³

SVM ≤ 0.4 ³

Elektrisch

DALI-2

48 V

Einsatz 14.1 W

Optischer Einsatz 12.0 W

SK3

1 DALI Addr.

Abmessungen

Pende 1500 mm

Durchmesser 47 mm

Höhe 110 mm

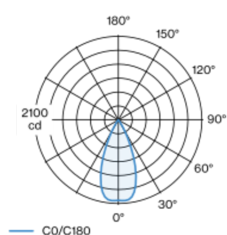
0.45 kg

¹ RAL Code ² inkl. Berücksichtigung von optischen Verlusten

³ Wert von umgebendem Produkt bei Vollast (ungedimmt)

Dekorativer Pendelleuchten-Lichteinsatz aus Aluminium; Oberfläche Schwarz pulverbeschichtet; Lichteinsatz mittels Magnethalter+Verriegelung werkzeuglos einsetz- und verschiebbar; Spannungsversorgung über MOVE IT System Stromschienenprofil; Hot Plug-Schutz; kürzbare U-Profil-Pendelstangenabhängung (Schwarz) 1500mm, Einspeiseleitung in U-Profil; Strahlerkopf 265° dreh- und 90° schwenkbar; passive Kühlung der LEDs durch optimierte Kühlkörpergeometrie; mit COB (Chip on Board) Technologie für höchste Effizienz; keine Bildung von Mehrfachschatten; Lichtfarbe 3000 K; Binning initial MacAdam ≤ 3 SDCM; CRI ≥ 90; min. 90% des Lichtstromes nach 50000 Betriebsstunden; energieeffiziente LEDs mit hoher Farbwiedergabe; gute Entblendung durch zurückversetzte Lichtpunktebene; inkl. hochwertiger Linsenoptik; präzise Abstrahlcharakteristik mit 44° Ausstrahlwinkel; Schutzart IP20; SK3; 48 V; DALI Einzelsteuerung; flimmerfreier Sehkomfort durch analoge Stromstärkenregelung (Minimalwert 1%); nicht austauschbare Lichtquelle;

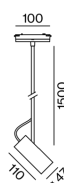
Lichtverteilung



flood 44°

h (m)	EO° (lx)	ø (m)
1	2020	0.82
2	510	1.64
3	220	2.45
4	130	3.27
5	80	4.09

Produktskizze



Montageanleitung



Beleuchtungsrechner

