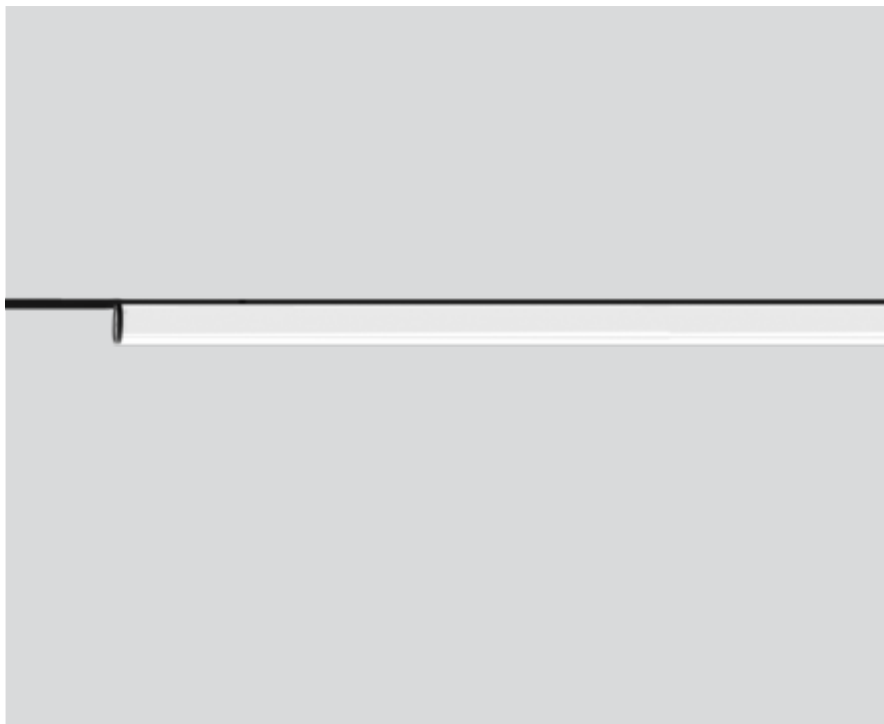




Projekt / Typ	
Notizen	
Anzahl / Datum	



## Allgemein

Decke / Wand , Track
Rotierbarkeit 360°
Schwarz , RAL 9005 <sup>1</sup>
IP20
1780 lm
1980 lm/m
Optischer Einsatz 160 lm/W <sup>2</sup>

## LED

2700 K
CRI ≥ 80
L90 / 50000 h
initial MacAdam ≤ 3 SDCM
MR 0.47
MDER 0.42

## Optisch

opal (lambertsch)
PstLM ≤ 1.0 <sup>3</sup>
SVM ≤ 0.4 <sup>3</sup>

## Elektrisch

DALI-2
48 V
Einsatz 15.9 W
Optischer Einsatz 11.1 W
SK3
1 DALI Addr.
18 W/m

## Abmessungen

Länge 910 mm
Breite 33 mm
Höhe 33 mm
0.4 kg

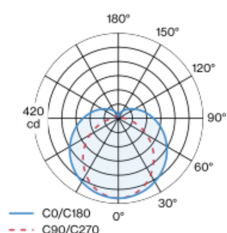
<sup>1</sup> RAL Code <sup>2</sup> inkl. Berücksichtigung von optischen Verlusten  
<sup>3</sup> Wert von umgebendem Produkt bei Vollast (ungedimmt)

## Montage- anleitung

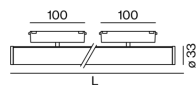


Zylindrischer, dekorativ-grafischer Lichteinsatz aus Aluminium und satiniertem PMMA für homogene Ausleuchtung; Oberfläche Schwarz eloxiert; Lichteinsatz mittels Magnethalter+Verriegelung werkzeuglos einsetz- und verschiebbar; geeignet für zwei MOVE IT 25 S Profile, sowie für ein MOVE IT 25 S Profil (Axialanordnung); Halterung 360° drehbar; Spannungsversorgung über MOVE IT System Stromschienenprofil; Hot Plug-Schutz; passive Kühlung der LEDs durch optimierte Kühlkörpergeometrie; mit CSP (Chip-Scale-Packaging) Technologie für höchste Effizienz; Lichtfarbe 2700 K; Binning initial MacAdam ≤ 3 SDCM; CRI ≥ 80; min. 90% des Lichtstromes nach 50000 Betriebsstunden; energieeffiziente LEDs mit hoher Farbwiedergabe; Schutzart IP20; SK3; 48 V; DALI Einzelsteuerung; flimmerfreier Sehkomfort durch analoge Stromstärkenregelung (Minimalwert 1%); Lichtquelle durch autorisierte Fachleute austauschbar;

## Lichtverteilung



## Produktskizze





Wartungsfaktor

Betriebsdauer [h]	10 000	20 000	30 000	40 000	50 000
LLMF	0.98	0.95	0.93	0.91	0.9
LSF	1	1	1	1	1

MF

MF

LMF<sup>a</sup>

LMF × RSMF × LLMF × LSF

Wartungsfaktor

Leuchtenwartungsfaktor

RSMF<sup>a</sup>

LLMF

LSF

Raumwartungsfaktor

Lampenlichtstromwartungsfaktor

Lampenlebensdauerfaktor

<sup>a</sup> Laut "CIE 97, Maintenance of indoor electric lighting systems", 2005, ISBN 3-900-734-34-8. Die Werte müssen vom Planer festgelegt werden.