



Allgemein

Decke / Wand , Track

Rotierbarkeit 360°

Schwarz , RAL9005 ¹

IP20

3570 lm

1980 lm/m

LED

2700 K

CRI ≥ 80

L80 / 50000 h

initial MacAdam ≤ 3 SDCM

MR 0.47

MDER 0.42

Optisch

opal (lambertsch)

PstLM ≤ 1.0 ²

SVM ≤ 0.4 ²

Elektrisch

nicht dimmbar

48 V

Einsatz 32 W

SK3

Einsatz 112 lm/W³

18 W/m

Abmessungen

Länge 1810 mm

Breite 33 mm

Höhe 33 mm

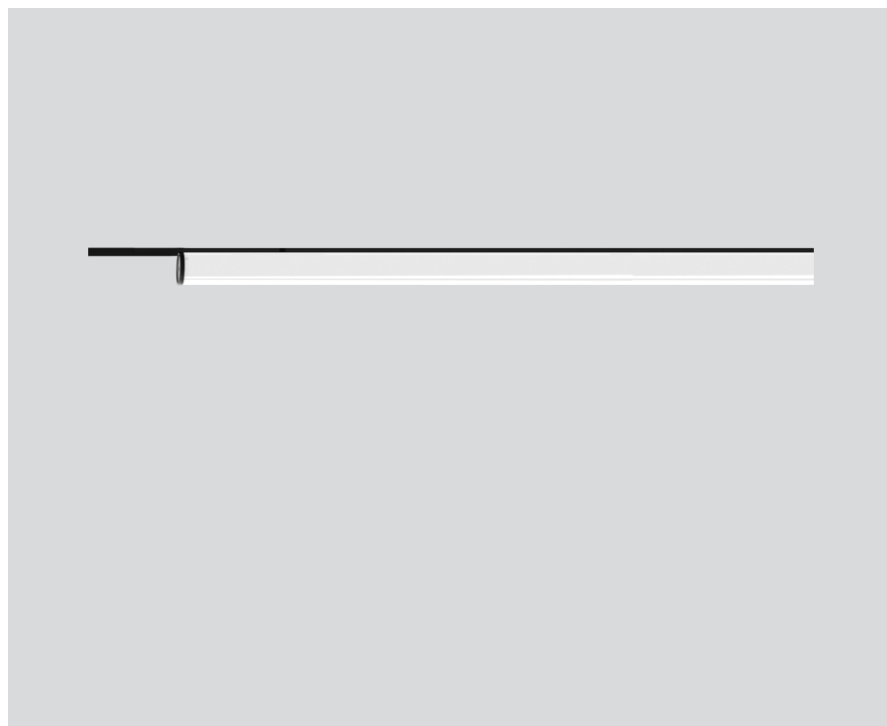
0.6 kg

¹ RAL Code

² Wert von umgebendem Produkt bei Volllast (ungedimmt)

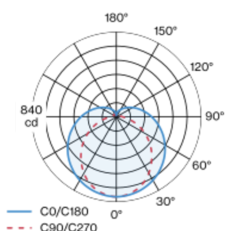
³ inkl. Berücksichtigung von optischen Verlusten und der Effizienz des Betriebsgeräts

Montageanleitung

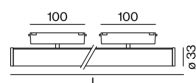


Zylindrischer, dekorativ-grafischer Lichteinsatz aus Aluminium und satiniertem PMMA für homogene Ausleuchtung; Oberfläche Schwarz eloxiert; Lichteinsatz mittels Magnethalter+Verriegelung werkzeuglos einsetz- und verschiebbar; geeignet für zwei MOVE IT 25 S Profile, sowie für ein MOVE IT 25 S Profil (Axialanordnung); Halterung 360° drehbar; Spannungsversorgung über MOVE IT System Stromschienenprofil; Hot Plug-Schutz; passive Kühlung der LEDs durch optimierte Kühlkörpergeometrie; mit CSP (Chip-Scale-Packaging) Technologie für höchste Effizienz; Lichtfarbe 2700 K; Binning initial MacAdam ≤ 3 SDCM; CRI ≥ 80; min. 80% des Lichtstromes nach 50000 Betriebsstunden; energieeffiziente LEDs mit hoher Farbwiedergabe; Schutzart IP20; SK3; 48 V; nicht dimmbar; Lichtquelle durch autorisierte Fachleute austauschbar;

Lichtverteilung



Produktskizze





Projekt / Typ

Notizen

Anzahl / Datum

Wartungsfaktor

Betriebsdauer [h]	10 000	20 000	30 000	40 000	50 000
LLMF	0.96	0.93	0.89	0.85	0.82
LSF	1	1	1	1	1

MF

MF

LMF^a

LMF × RSMF × LLMF × LSF

Wartungsfaktor

Leuchtenwartungsfaktor

RSMF^a

LLMF

LSF

Raumwartungsfaktor

Lampenlichtstromwartungsfaktor

Lampenlebensdauerfaktor

^a Laut "CIE 97, Maintenance of indoor electric lighting systems", 2005, ISBN 3-900-734-34-8. Die Werte müssen vom Planer festgelegt werden.