

LENO microprismatic

semi-recessed / surface system

051-8112637G 051-8920067



Projekt / Typ

Notizen

Anzahl / Datum



Allgemein

Decke / Wand, Aufbau¹-Halbeinbau²

Weiß, RAL9010³

Verkehrsweiß

2000 lm/m

Vorderseite IP20¹-IP40², Rückseite IP20

1230 lm

LED

4000 K

CRI ≥ 80

L90 / 50000 h

initial MacAdam ≤ 3 SDCM

MR 0.72

MDER 0.66

Optisch

Microprismatic

microprismatic

UGR < 19

PstLM ≤ 1.0⁴

SVM ≤ 0.4⁴

Elektrisch

DALI-2

220-240 V

System 10.8 W

SK1

System 114 lm/W⁵

1 DALI Addr.

18 W/m

Abmessungen

Länge 613 mm

Breite 89 mm

Höhe 28 mm

1.8 kg

Ausschnitt

Länge 626 mm

Breite 70 mm

min. Deckenstärke 12.5 mm


Einbautiefe 13 mm

¹ Aufbau ² Halbeinbau ³ RAL Code

⁴ Wert von umgebendem Produkt bei Vollast (ungedimmt)

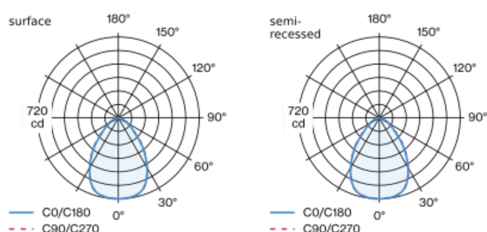
⁵ inkl. Berücksichtigung von optischen Verlusten und der Effizienz des Betriebsgeräts

Montageanleitung

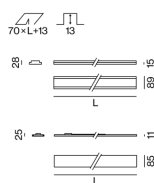


Extrem flache Einbauleuchte mit 15 mm sichtbarer Höhe bzw. extrem flache Anbauleuchte mit 28mm Gesamthöhe; Konverter im Leuchtenkörper integriert; geeignet für Wand- oder Deckenmontage; geeignet für den Einbau in gespachtelten Beton oder Sichtbeton, in Gipskartonkonstruktionen und in verputzten Wänden oder Decken; für durchgehende Lichtsysteme; Oberfläche Weiß pulverbeschichtet; absturzesicherer Lichteinsatz aus stranggepresstem Aluminiumprofil werkzeuglos mittels Magnethalter in Kanal einsetzbar; seitlich eingekoppeltes Licht durch LGP- (LIGHT GUIDING PRISM) Body und hocheffizientem Reflektor nach unten gelenkt; mikroprismatische PMMA-Abdeckung inkl. Diffusorfolie zur Reduktion der Leuchtdichte bei homogener Ausleuchtung; UGR ≤ 19; Lichtfarbe 4000 K; Binning initial MacAdam ≤ 3 SDCM; CRI ≥ 80; min. 90% des Lichtstromes nach 50000 Betriebsstunden; energieeffiziente LEDs mit hoher Farbwiedergabe; SK1; leuchteninterne Verdrahtung halogenfrei; inkl. DALI-2 Konverter; Zubehör wird separat angeführt; nicht austauschbare Lichtquelle; Betriebsgerät durch autorisierte Fachleute austauschbar;

Lichtverteilung



Produktskizze





Wartungsfaktor

Betriebsdauer [h]	10 000	20 000	30 000	40 000	50 000
LLMF	0.98	0.95	0.93	0.91	0.9
LSF	1	1	1	1	1

MF LMF × RSMF × LLMF × LSF
MF Wartungsfaktor
LMF^a Leuchtenwartungsfaktor

RSMF^a Raumwartungsfaktor
LLMF Lampenlichtstromwartungsfaktor
LSF Lampenlebensdauerfaktor

^a Laut "CIE 97, Maintenance of indoor electric lighting systems", 2005, ISBN 3-900-734-34-8. Die Werte müssen vom Planer festgelegt werden.

Leitungsschutzschalter

Leitungs- schutzschalter Typ	Anzahl der Leuchten
B10	18
B13	24
B16	30
B20	37
C10	31
C13	40
C16	51
C20	62

Komponenten

INSTALLATION CHANNEL

TYP	FARBE	L-B-H (MM)	ARTIKELNUMMER(N)
613 mm	Verkehrsweiß	613-89-28	051-8920067



Montagezubehör

END CAPS

FARBE	ARTIKELNUMMER(N)
Reinweiß	051-8992217
Tiefschwarz	051-8992218



Montagezubehör

LINEAR CONNECTOR

TYP	ARTIKELNUMMER(N)
1 Paar	051-8992110
10 Paare	051-8992110:10



POWER FEEDER CONNECTOR

ARTIKELNUMMER(N)
051-8992330



Weiteres Zubehör

DISMOUNTING TOOL

TYP	ARTIKELNUMMER(N)
Saugnapf	086-30000

