



Allgemein

Decke / Wand, Einbau

Weiß, RAL 9016 ¹

Vorderseite IP40, Rückseite IP20

4630 lm

1900 lm/m

LED

3000 K

CRI ≥ 80

L90 / 50000 h

initial MacAdam ≤ 3 SDCM

MR 0.54

MDER 0.49

Optisch

Microprismatic

microprismatic

UGR ≤ 19

PstLM ≤ 1.0 ²

SVM ≤ 0.4 ²

Elektrisch

DALI-2

220-240 V

System 38 W

System 122 lm/W³

SK2

1 DALI Addr.

16 W/m

Abmessungen

mit Rand

Länge 2454 mm

Breite 102 mm

Höhe 14 mm

5,7 kg

Ausschnitt

Länge 2444 mm

Breite 92 mm

min. Deckenstärke 12,5 mm

max. Deckenstärke 25 mm

Einbautiefe 58 mm


Einbautiefe: 12,5 mm (Decke) + 45 mm (Konverter)

¹ RAL Code

² Wert von umgebendem Produkt bei Vollast (ungedimmt)

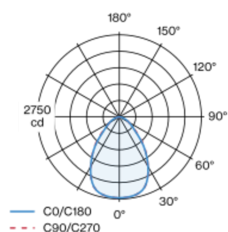
³ inkl. Berücksichtigung von optischen, internen Steuergeräteverlusten & der Effizienz des Betriebsgeräts

Montageanleitung

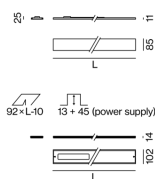


Extrem flacher Einbaukanal mit 14mm Höhe; geeignet für den Einbau in 12,5mm Decken, mit umlaufendem Rand; geeignet für Wand- oder Deckenmontage; Oberfläche Weiß pulverbeschichtet; einfache Montage ohne Schneiden der Unterkonstruktion; absturzsicherer Lichteinsatz aus stranggepresstem Aluminiumprofil werkzeuglos mittels Magnethalter in Kanal einsetzbar; seitlich eingekoppeltes Licht durch LGP- (LIGHT GUIDING PRISM) Body und hocheffizientem Reflektor nach unten gelenkt; mikroprismatische PMMA-Abdeckung inkl. Diffusorfolie zur Reduktion der Leuchtdichte bei homogener Ausleuchtung; UGR ≤ 19 ; Lichtfarbe 3000 K; Binning initial MacAdam ≤ 3 SDCM; CRI ≥ 80 ; min. 90% des Lichtstromes nach 50000 Betriebsstunden; energieeffiziente LEDs mit hoher Farbwiedergabe; Schutzart IP40 unten (oben IP20); SK2; 220-240 V; leuchteninterne Verdrahtung halogenfrei; inkl. externem Konverter für Deckeneinwurf; DALI-2 Steuerung; nicht austauschbare Lichtquelle; Betriebsgerät durch autorisierte Fachleute austauschbar;

Lichtverteilung



Produktskizze



LENO microprismatic

trim

051-8418537G



Projekt / Typ

Notizen

Anzahl / Datum

Wartungsfaktor

Betriebsdauer [h]	10 000	20 000	30 000	40 000	50 000
LLMF	0.98	0.95	0.93	0.91	0.9
LSF	1	1	1	1	1

MF

MF

LMF^a

LMF × RSMF × LLMF × LSF

Wartungsfaktor

Leuchtenwartungsfaktor

RSMF^a

LLMF

LSF

Raumwartungsfaktor

Lampenlichtstromwartungsfaktor

Lampenlebensdauerfaktor

^a Laut "CIE 97, Maintenance of indoor electric lighting systems", 2005, ISBN 3-900-734-34-8. Die Werte müssen vom Planer festgelegt werden.

Leitungsschutzschalter

Leitungs- schutzschalter Typ	Anzahl der Leuchten
B10	13
B13	18
B16	22
B20	28
C10	21
C13	30
C16	36
C20	46

Weiteres Zubehör

DISMOUNTING TOOL

TYP

Saugnapf

ARTIKELNUMMER(N)

086-30000

