



Projekt / Typ

Notizen

Anzahl / Datum

**Allgemein**

Decke , Abgehängt

Weiß , RAL9010 <sup>1</sup>

1920 lm/m

IP20

2350 lm

**LED**

3000 K

CRI  $\geq$  80

L90 / 50000 h

initial MacAdam  $\leq$  3 SDCM

MR 0.54

MDER 0.49

**Optisch**

Jut-Out

opal (lambertsch)

PstLM  $\leq$  1.0 <sup>2</sup>SVM  $\leq$  0.4 <sup>2</sup>**Elektrisch**

DALI-2

220-240 V

System 19.1 W

SK1

System 123 lm/W<sup>3</sup>

1 DALI Addr.

16 W/m

**Abmessungen**


Kabel 1500 mm

Länge 1226 mm

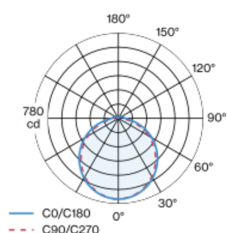
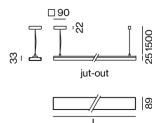
Breite 89 mm

Höhe 38 mm

3 kg

<sup>1</sup> RAL Code<sup>2</sup> Wert von umgebendem Produkt bei Volllast (ungedimmt)<sup>3</sup> inkl. Berücksichtigung von optischen Verlusten und der Effizienz des Betriebsgeräts**Montage-  
anleitung****Beleuchtungs-  
rechner**

Extrem flache Pendelleuchte mit 28mm Gesamthöhe; Konverter im Leuchtenkörper integriert; Leuchte mit 1500mm Seilabhängung; werkzeuglose Höhenverstellung an der Leuchte; inkl. Einspeiseleitung (weiß); Oberfläche Weiß pulverbeschichtet; absturzesicherer Lichteinsatz aus stranggepresstem Aluminiumprofil werkzeuglos mittels Magnethalter in Kanal einsetzbar; seitlich eingekoppeltes Licht durch LGP- (LIGHT GUIDING PRISM) Body und hocheffizientem Reflektor nach unten gelenkt; HPO (High Performance Opal) Abdeckung für homogene Ausleuchtung; hervorstehende Abdeckung (jut-out); Lichtfarbe 3000 K; Binning initial MacAdam  $\leq$  3 SDCM; CRI  $\geq$  80; min. 90% des Lichtstromes nach 50000 Betriebsstunden; energieeffiziente LEDs mit hoher Farbwiedergabe; Schutzart IP20; SK1; leuchteninterne Verdrahtung halogenfrei; inkl. DALI-2 Konverter; nicht austauschbare Lichtquelle; Betriebsgerät durch autorisierte Fachleute austauschbar;

**Lichtverteilung****Produktskizze**



Projekt / Typ

Notizen

Anzahl / Datum

Wartungsfaktor

Betriebsdauer [h]	10 000	20 000	30 000	40 000	50 000
LLMF	0.98	0.95	0.93	0.91	0.9
LSF	1	1	1	1	1
MF	LMF × RSMF × LLMF × LSF				
MF	Wartungsfaktor				
LMF <sup>a</sup>	Leuchtenwartungsfaktor				
			RSMF <sup>a</sup>	Raumwartungsfaktor	
			LLMF	Lampenlichtstromwartungsfaktor	
			LSF	Lampenlebensdauerfaktor	

<sup>a</sup> Laut "CIE 97, Maintenance of indoor electric lighting systems", 2005, ISBN 3-900-734-34-8. Die Werte müssen vom Planer festgelegt werden.

Leitungsschutzschalter

Leitungs- schutzschalter Typ	Anzahl der Leuchten
B10	18
B13	24
B16	30
B20	37
C10	31
C13	40
C16	51
C20	62