

FRAME 60 high lumen

trim

052-47M861GZ



Projekt / Typ

Notizen

Anzahl / Datum



Allgemein

Decke , Einbau

Grau , RAL 9006 ¹

IP20

5470 lm

2330 lm/m

LED

4000 K

CRI \geq 80

L90 / 50000 h

initial MacAdam \leq 3 SDCM

MR 0.72

MDER 0.65

Optisch

Microprismatic

microprismatic

Elektrisch

nicht dimmbar

220-240 V

System 45 W

System 122 lm/W²

SK1

19 W/m

Abmessungen

mit Rand

Länge 2365 mm

Breite 77 mm

Höhe 78 mm

5.8 kg

Ausschnitt

Länge 2355 mm

Breite 66 mm

min. Deckenstärke 8 mm

max. Deckenstärke 25 mm

Einbautiefe 104 mm


¹ RAL Code

² inkl. Berücksichtigung von optischen, internen Steuergeräteverlusten & der Effizienz des Betriebsgeräts

Montage- anleitung

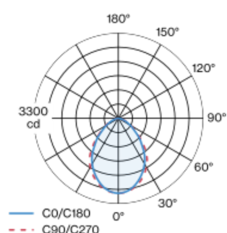


Beleuchtungs- rechner

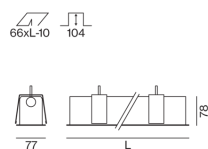


Leuchtenkörper aus Aluminiumstrangpressprofil; Einbauleuchte mit umlaufendem Rand; geeignet für Deckenstärken von 8-25 mm; Oberfläche Grau pulverbeschichtet; Leuchtenprofil (Enddeckel und Montagebügel werkseitig vormontiert) für Montage vorab lieferbar; restliche Leuchtenkomponenten werkzeuglos montierbar; LED Lichteinsatz bestehend aus hochreflektierend lackiertem Aluminium für verbessertes Thermomanagement; Lichtfarbe 4000 K; Binning initial MacAdam \leq 3 SDCM; CRI \geq 80; min. 90% des Lichtstromes nach 50000 Betriebsstunden; energieeffiziente LEDs mit hoher Farbwiedergabe; mikroprismatische PMMA-Abdeckung inkl. Diffusorfolie zur Reduktion der Leuchtdichte bei homogener Ausleuchtung; Schutzart IP20; SK1; 220-240 V; leuchteninterne Verdrahtung halogenfrei; inkl. Konverter, nicht dimmbar; Lichtquelle durch autorisierte Fachleute austauschbar; Betriebsgerät durch autorisierte Fachleute austauschbar;

Lichtverteilung



Produktskizze



FRAME 60 high lumen

trim
052-47M861GZ



Projekt / Typ

Notizen

Anzahl / Datum

Wartungsfaktor

Betriebsdauer [h]	10 000	20 000	30 000	40 000	50 000
LLMF	0.98	0.96	0.94	0.92	0.9
LSF	1	1	1	1	1

MF

LMF × RSMF × LLMF × LSF

MF

Wartungsfaktor

LMF^a

Leuchtenwartungsfaktor

RSMF^a

Raumwartungsfaktor

LLMF

Lampenlichtstromwartungsfaktor

LSF

Lampenlebensdauerfaktor

^a Laut "CIE 97, Maintenance of indoor electric lighting systems", 2005, ISBN 3-900-734-34-8. Die Werte müssen vom Planer festgelegt werden.

Montagezubehör

CONCRETE INSTALLATION HOUSING

L-B-H (MM)
2407-75-88

ARTIKELNUMMER(N)
035-04236

Leitungsschutzschalter

Leitungs- schutzschalter Typ	Anzahl der Leuchten
B10	15
B13	19
B16	24
B20	30
C10	25
C13	32
C16	40
C20	49

