

MINO 100 mid lumen

surface

056-41L261GH



Projekt / Typ
Notizen
Anzahl / Datum



Allgemein

Decke , Aufbau
Grau , RAL9006 ¹
1870 lm/m
IP20
1070 lm

LED

4000 K
CRI ≥ 80
L90 / 50000 h
photobiologische Sicherheit RG 0 - kein Risiko
initial MacAdam ≤ 3 SDCM
MR 0.72
MDER 0.66

Optisch

High Performance Opal
opal (lambertsch)
PstLM ≤ 1.0 ²
SVM ≤ 0.4 ²


Elektrisch

nicht dimmbar
System 8.7 W
SK1 220-240V
System 123 lm/W ³
15 W/m

Abmessungen

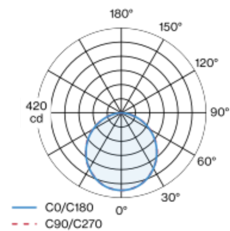
Länge 588 mm
Breite 102 mm
Höhe 82 mm
2.05 kg

¹ RAL Code
² Wert von umgebendem Produkt bei Vollast (ungedimmt)
³ inkl. Berücksichtigung von optischen Verlusten und der Effizienz des Betriebsgeräts

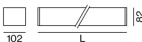


Leuchtenkörper aus Aluminiumstrangpressprofil; lichtdicht abschließende Enddeckel aus Aluminium; keine sichtbaren Schrauben; kantige Ausführung; Oberfläche Grau pulverbeschichtet; geeignet für Wand- oder Deckenmontage; Leuchtenprofil (Enddeckel werkseitig vormontiert) für Montage vorab lieferbar; restliche Leuchtenkomponenten werkzeuglos montierbar; LED Lichteinsatz bestehend aus hochreflektierend lackiertem Aluminium für verbessertes Thermomanagement; Lichtfarbe 4000 K; Binning initial MacAdam ≤ 3 SDCM; CRI ≥ 80; min. 90% des Lichtstromes nach 50000 Betriebsstunden; energieeffiziente LEDs mit hoher Farbwiedergabe; HPO (High Performance Opal) Abdeckung für homogene Ausleuchtung; Schutzart IP20; SK1 220-240V; photobiologische Sicherheit gemäß IEC 62471 Risikogruppe RG 0 - kein Risiko; leuchteninterne Verdrahtung halogenfrei; inkl. Konverter, nicht dimmbar; Lichtquelle durch autorisierte Fachleute austauschbar; Betriebsgerät durch autorisierte Fachleute austauschbar;

Lichtverteilung



Produktskizze



Montageanleitung



Beleuchtungsrechner



MINO 100 mid lumen

surface

056-41L261GH



Projekt / Typ

Notizen

Anzahl / Datum

Wartungsfaktor

Betriebsdauer [h]	10 000	20 000	30 000	40 000	50 000
LLMF	0.98	0.96	0.94	0.91	0.9
LSF	1	1	1	1	1

MF	LMF × RSMF × LLMF × LSF	RSMF ^a	Raumwartungsfaktor
MF	Wartungsfaktor	LLMF	Lampenlichtstromwartungsfaktor
LMF ^a	Leuchtenwartungsfaktor	LSF	Lampenlebensdauerfaktor

^a Laut "CIE 97, Maintenance of indoor electric lighting systems", 2005, ISBN 3-900-734-34-8. Die Werte müssen vom Planer festgelegt werden.

Leitungsschutzschalter

Leitungs- schutzschalter Typ	Anzahl der Leuchten
B10	23
B13	30
B16	36
B20	46
C10	35
C13	50
C16	60
C20	76

