


MINO 100 high lumen

surface

056-41M2537Z



Projekt / Typ
Notizen
Anzahl / Datum



RG0 IEC 62471	220-240V	X-PERT	X-PERT
------------------	----------	--------	--------

Allgemein

Decke , Aufbau
Weiß , RAL9010 ¹
2690 lm/m
IP20
1540 lm

LED

3000 K
CRI ≥ 80
L90 / 50000 h
photobiologische Sicherheit RG 0 - kein Risiko
initial MacAdam ≤ 3 SDCM
MR 0.54
MDER 0.49

Optisch

Microprismatic
microprismatic
PstLM ≤ 1.0 ²
SVM ≤ 0.4 ²

Elektrisch

DALI-2
System 13.8 W
SK1 220-240V
System 112 lm/W ³
1 DALI Addr.
24 W/m

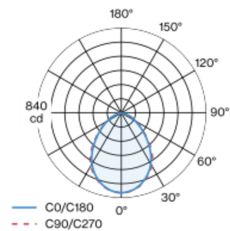
Abmessungen

Länge 588 mm
Breite 102 mm
Höhe 82 mm
2.15 kg

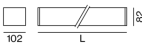
¹ RAL Code
² Wert von umgebendem Produkt bei Vollast (ungedimmt)
³ inkl. Berücksichtigung von optischen Verlusten und der Effizienz des Betriebsgeräts

Leuchtenkörper aus Aluminiumstrangpressprofil; lichtdicht abschließende Enddeckel aus Aluminium; keine sichtbaren Schrauben; kantige Ausführung; Oberfläche Weiß pulverbeschichtet; geeignet für Wand- oder Deckenmontage; Leuchtenprofil (Enddeckel werkseitig vormontiert) für Montage vorab lieferbar; restliche Leuchtenkomponenten werkzeuglos montierbar; LED Lichteinsatz bestehend aus hochreflektierend lackiertem Aluminium für verbessertes Thermomanagement; Lichtfarbe 3000 K; Binning initial MacAdam ≤ 3 SDCM; CRI ≥ 80; min. 90% des Lichtstromes nach 50000 Betriebsstunden; energieeffiziente LEDs mit hoher Farbwiedergabe; mikroprismatische PMMA-Abdeckung inkl. Diffusorfolie zur Reduktion der Leuchtdichte bei homogener Ausleuchtung; Schutzart IP20; SK1 220-240V; photobiologische Sicherheit gemäß IEC 62471 Risikogruppe RG 0 - kein Risiko; leuchteninterne Verdrahtung halogenfrei; inkl. DALI-2 Konverter; Lichtquelle durch autorisierte Fachleute austauschbar; Betriebsgerät durch autorisierte Fachleute austauschbar;

Lichtverteilung



Produktskizze



Montageanleitung



Beleuchtungsrechner

