


# MINO 100 mid lumen

suspended

056-42L551GZ

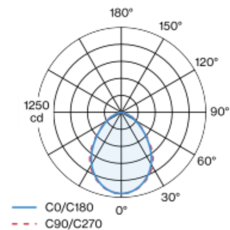


Projekt / Typ
Notizen
Anzahl / Datum

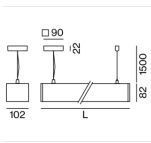


Leuchtenkörper aus Aluminiumstrangpressprofil; lichtdicht abschließende Enddeckel aus Aluminium; keine sichtbaren Schrauben; kantige Ausführung; Oberfläche Grau pulverbeschichtet; Pendelleuchte mit 1500mm Seilabhängung; werkzeuglose Höhenverstellung an der Leuchte; Befestigung an der Leuchte mittels Federclips; frei positionierbar; inkl. transparenter Einspeiseleitung; Leuchtenprofil (Enddeckel werkseitig vormontiert) für Montage vorab lieferbar; restliche Leuchtenkomponenten werkzeuglos montierbar; LED Lichteinsatz bestehend aus hochreflektierend lackiertem Aluminium für verbessertes Thermomanagement; Lichtfarbe 3000 K; Binning initial MacAdam  $\leq 3$  SDCM; CRI  $\geq 80$ ; min. 90% des Lichtstromes nach 50000 Betriebsstunden; energieeffiziente LEDs mit hoher Farbwiedergabe; mikrop Prismatische PMMA-Abdeckung inkl. Diffusorfolie zur Reduktion der Leuchtdichte bei homogener Ausleuchtung; UGR  $\leq 19$ ; Schutzart IP20; SK1 220-240V; photobiologische Sicherheit gemäß IEC 62471 Risikogruppe RG 0 - kein Risiko; leuchteninterne Verdrahtung halogenfrei; inkl. Konverter, nicht dimmbar; Lichtquelle durch autorisierte Fachleute austauschbar; Betriebsgerät durch autorisierte Fachleute austauschbar;

## Lichtverteilung



## Produktskizze



## Allgemein

Decke , Abgehängt
Grau , RAL9006 <sup>1</sup>
1580 lm/m
IP20
2330 lm

## LED

3000 K
CRI $\geq 80$
L90 / 50000 h
photobiologische Sicherheit RG 0 - kein Risiko
initial MacAdam $\leq 3$ SDCM
MR 0.54
MDER 0.49

## Optisch

Microprismatic
microprismatic
UGR $< 19$

## Elektrisch

nicht dimmbar
System 19.2 W
SK1 220-240V
System 121 lm/W <sup>2</sup>
13 W/m

## Abmessungen

Kabel 1500 mm
Länge 1488 mm
Breite 102 mm
Höhe 82 mm
5.5 kg

<sup>1</sup> RAL Code  
<sup>2</sup> inkl. Berücksichtigung von optischen Verlusten und der Effizienz des Betriebsgeräts

## Montage-anleitung



## Beleuchtungs-rechner

