

# MINO 100 high lumen

surface


056-41M3518H



Projekt / Typ

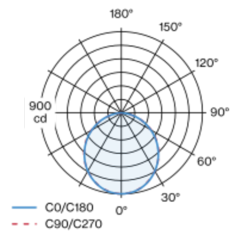
Notizen

Anzahl / Datum

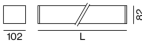


Leuchtenkörper aus Aluminiumstrangpressprofil; lichtdicht abschließende Enddeckel aus Aluminium; keine sichtbaren Schrauben; kantige Ausführung; Oberfläche Schwarz pulverbeschichtet; geeignet für Wand- oder Deckenmontage; Leuchtenprofil (Enddeckel werkseitig vormontiert) für Montage vorab lieferbar; restliche Leuchtenkomponenten werkzeuglos montierbar; LED Lichteinsatz bestehend aus hochreflektierend lackiertem Aluminium für verbessertes Thermomanagement; Lichtfarbe 3000 K; Binning initial MacAdam  $\leq 3$  SDCM; CRI  $\geq 80$ ; min. 90% des Lichtstromes nach 50000 Betriebsstunden; energieeffiziente LEDs mit hoher Farbwiedergabe; HPO (High Performance Opal) Abdeckung für homogene Ausleuchtung; Schutzart IP20; SK1 220-240V; photobiologische Sicherheit gemäß IEC 62471 Risikogruppe RG 0 - kein Risiko; leuchteninterne Verdrahtung halogenfrei; inkl. Konverter, nicht dimmbar; Lichtquelle durch autorisierte Fachleute austauschbar; Betriebsgerät durch autorisierte Fachleute austauschbar;

## Lichtverteilung



## Produktskizze



### Allgemein

Decke , Aufbau

Schwarz , RAL9005 <sup>1</sup>

2870 lm/m

IP20

2510 lm

### LED

3000 K

CRI  $\geq 80$

L90 / 50000 h

photobiologische Sicherheit RG 0 - kein Risiko

initial MacAdam  $\leq 3$  SDCM

MR 0.54

MDER 0.49

### Optisch

High Performance Opal

opal (lambersch)

### Elektrisch

nicht dimmbar

System 20.6 W

SK1 220-240V

System 122 lm/W<sup>2</sup>

24 W/m

### Abmessungen

Länge 888 mm

Breite 102 mm

Höhe 82 mm

2.99 kg

<sup>1</sup> RAL Code  
<sup>2</sup> inkl. Berücksichtigung von optischen Verlusten und der Effizienz des Betriebsgeräts

### Montage-anleitung



### Beleuchtungs-rechner

