

MINO 100 high lumen

suspended

056-42M363GH



Projekt / Typ

Notizen

Anzahl / Datum



Allgemein

Decke , Abgehängt

Grau , RAL9006 ¹

3040 lm/m

IP20

2650 lm

LED

4000 K

CRI \geq 80

L90 / 50000 h

photobiologische Sicherheit RG 0 - kein Risiko

initial MacAdam \leq 3 SDCM

MR 0.72

MDER 0.66

Optisch

High Performance Opal

opal (lambertsch)

PstLM \leq 1.0 ²

SVM \leq 0.4 ²

Elektrisch

DALI-2

System 20.6 W

SK1 220-240V

System 129 lm/W³

1 DALI Addr.

24 W/m

Abmessungen

Kabel 1500 mm

Länge 888 mm

Breite 102 mm

Höhe 82 mm

3.3 kg

¹ RAL Code


² Wert von umgebendem Produkt bei Vollast (ungedimmt)

³ inkl. Berücksichtigung von optischen Verlusten und der Effizienz des Betriebsgeräts

Montage- anleitung

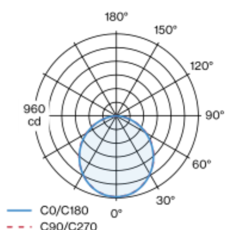


Beleuchtungs- rechner

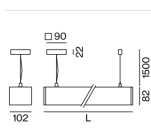


Leuchtenkörper aus Aluminiumstrangpressprofil; lichtdicht abschließende Enddeckel aus Aluminium; keine sichtbaren Schrauben; kantige Ausführung; Oberfläche Grau pulverbeschichtet; Pendelleuchte mit 1500mm Seilabhängung; werkzeuglose Höhenverstellung an der Leuchte; Befestigung an der Leuchte mittels Federclips; frei positionierbar; inkl. transparenter Einspeiseleitung; Leuchtenprofil (Enddeckel werkseitig vormontiert) für Montage vorab lieferbar; restliche Leuchtenkomponenten werkzeuglos montierbar; LED Lichteinsatz bestehend aus hochreflektierend lackiertem Aluminium für verbessertes Thermomanagement; Lichtfarbe 4000 K; Binning initial MacAdam \leq 3 SDCM; CRI \geq 80; min. 90% des Lichtstromes nach 50000 Betriebsstunden; energieeffiziente LEDs mit hoher Farbwiedergabe; HPO (High Performance Opal) Abdeckung für homogene Ausleuchtung; Schutzart IP20; SK1 220-240V; photobiologische Sicherheit gemäß IEC 62471 Risikogruppe RG 0 - kein Risiko; leuchteninterne Verdrahtung halogenfrei; inkl. DALI-2 Konverter; Lichtquelle durch autorisierte Fachleute austauschbar; Betriebsgerät durch autorisierte Fachleute austauschbar;

Lichtverteilung



Produktskizze



MINO 100 high lumen

suspended
056-42M363GH



Projekt / Typ

Notizen

Anzahl / Datum

Wartungsfaktor

Betriebsdauer [h]	10 000	20 000	30 000	40 000	50 000
LLMF	0.98	0.95	0.93	0.91	0.9
LSF	1	1	1	1	1

MF

MF

LMF^a

LMF × RSMF × LLMF × LSF

Wartungsfaktor

Leuchtenwartungsfaktor

RSMF^a

LLMF

LSF

Raumwartungsfaktor

Lampenlichtstromwartungsfaktor

Lampenlebensdauerfaktor

^a Laut "CIE 97, Maintenance of indoor electric lighting systems", 2005, ISBN 3-900-734-34-8. Die Werte müssen vom Planer festgelegt werden.

Leitungsschutzschalter

Leitungs- schutzschalter Typ	Anzahl der Leuchten
B10	20
B13	26
B16	32
B20	41
C10	33
C13	43
C16	53
C20	68

