


# MINO 100 high lumen

suspended

056-42M5517Z



Projekt / Typ
Notizen
Anzahl / Datum



220-240V	X-PERT	UGR ≤22	CRI ≥80	X-PERT
----------	--------	------------	------------	--------

## Allgemein

Decke , Abgehängt
Weiß , RAL9010 <sup>1</sup>
2620 lm/m
IP20
3850 lm

## LED

3000 K
CRI ≥ 80
L90 / 50000 h
photobiologische Sicherheit RG 0 - kein Risiko
initial MacAdam ≤ 3 SDCM
MR 0.54
MDER 0.49

## Optisch

Microprismatic
microprismatic
PstLM ≤ 1.0 <sup>2</sup>
SVM ≤ 0.4 <sup>2</sup>

## Elektrisch

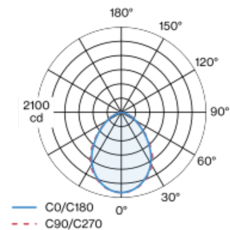
nicht dimmbar
34 W
SK1 220-240V
113 lm/W
23 W/m

## Abmessungen

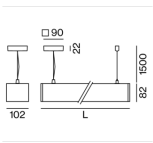
Kabel 1500 mm
length 1488 mm
width 102 mm
Höhe 82 mm
5.5 kg

Leuchtenkörper aus Aluminiumstrangpressprofil; lichtdicht abschließende Enddeckel aus Aluminium; keine sichtbaren Schrauben; kantige Ausführung; Oberfläche Weiß pulverbeschichtet; Pendelleuchte mit 1500mm Seilabhängung; werkzeuglose Höhenverstellung an der Leuchte; Befestigung an der Leuchte mittels Federclips; frei positionierbar; inkl. transparenter Einspeiseleitung; Leuchtenprofil (Enddeckel werkseitig vormontiert) für Montage vorab lieferbar; restliche Leuchtenkomponenten werkzeuglos montierbar; LED Lichteinsatz bestehend aus hochreflektierend lackiertem Aluminium für verbessertes Thermomanagement; Lichtfarbe 3000 K; Binning initial MacAdam ≤ 3 SDCM; CRI ≥ 80; min. 90% des Lichtstromes nach 50000 Betriebsstunden; energieeffiziente LEDs mit hoher Farbwiedergabe; mikrop Prismatische PMMA-Abdeckung inkl. Diffusorfolie zur Reduktion der Leuchtdichte bei homogener Ausleuchtung; Schutzart IP20; SK1 220-240V; photobiologische Sicherheit gemäß IEC 62471 Risikogruppe RG 0 - kein Risiko; leuchteninterne Verdrahtung halogenfrei; inkl. Konverter, nicht dimmbar; Lichtquelle durch autorisierte Fachleute austauschbar; Betriebsgerät durch autorisierte Fachleute austauschbar;

## Lichtverteilung



## Produktskizze



<sup>1</sup> RAL Code  
<sup>2</sup> Wert von umgebendem Produkt bei Vollast (ungedimmt)

## Montage-anleitung



## Beleuchtungs-rechner



# MINO 100 high lumen

suspended

056-42M5517Z



Projekt / Typ

Notizen

Anzahl / Datum

### Wartungsfaktor

Betriebsdauer [h]	10 000	20 000	30 000	40 000	50 000
LLMF	0.98	0.95	0.93	0.91	0.9
LSF	1	1	1	1	1

MF

LMF × RSMF × LLMF × LSF

MF

Wartungsfaktor

LMF<sup>a</sup>

Leuchtenwartungsfaktor

RSMF<sup>a</sup>

Raumwartungsfaktor

LLMF

Lampenlichtstromwartungsfaktor

LSF

Lampenlebensdauerfaktor

<sup>a</sup> Laut "CIE 97, Maintenance of indoor electric lighting systems", 2005, ISBN 3-900-734-34-8. Die Werte müssen vom Planer festgelegt werden.

### Leitungsschutzschalter

Leitungs- schutzschalter Typ	Anzahl der Leuchten
B10	17
B13	22
B16	27
B20	34
C10	28
C13	37
C16	46
C20	57

