

MINO 100 high lumen

surface


056-41M851GZ



Projekt / Typ _____

Notizen _____

Anzahl / Datum _____



RG0 IEC 62471 _____

220-240V _____

X-PERT _____

X-PERT _____

Allgemein

Decke , Aufbau _____

Grau , RAL9006 ¹ _____

2630 lm/m _____

IP20 _____

6160 lm _____

LED

3000 K _____

CRI ≥ 80 _____

L90 / 50000 h _____

photobiologische Sicherheit RG 0 - kein Risiko _____

initial MacAdam ≤ 3 SDCM _____

MR 0.54 _____

MDER 0.49 _____

Optisch

Microprismatic _____

microprismatic _____

PstLM ≤ 1.0 ² _____

SVM ≤ 0.4 ² _____

Elektrisch

nicht dimmbar _____

System 55 W _____

SK1 220-240V _____

System 112 lm/W³ _____

23 W/m _____

Abmessungen

Länge 2360 mm _____

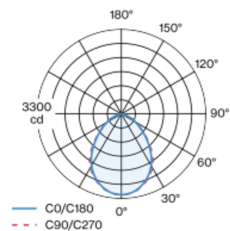
Breite 102 mm _____

Höhe 82 mm _____

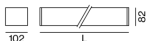
8 kg _____

Leuchtenkörper aus Aluminiumstrangpressprofil; lichtdicht abschließende Enddeckel aus Aluminium; keine sichtbaren Schrauben; kantige Ausführung; Oberfläche Grau pulverbeschichtet; geeignet für Wand- oder Deckenmontage; Leuchtenprofil (Enddeckel werkseitig vormontiert) für Montage vorab lieferbar; restliche Leuchtenkomponenten werkzeuglos montierbar; LED Lichteinsatz bestehend aus hochreflektierend lackiertem Aluminium für verbessertes Thermomanagement; Lichtfarbe 3000 K; Binning initial MacAdam ≤ 3 SDCM; CRI ≥ 80; min. 90% des Lichtstromes nach 50000 Betriebsstunden; energieeffiziente LEDs mit hoher Farbwiedergabe; mikroprismatische PMMA-Abdeckung inkl. Diffusorfolie zur Reduktion der Leuchtdichte bei homogener Ausleuchtung; Schutzart IP20; SK1 220-240V; photobiologische Sicherheit gemäß IEC 62471 Risikogruppe RG 0 - kein Risiko; leuchteninterne Verdrahtung halogenfrei; inkl. Konverter, nicht dimmbar; Lichtquelle durch autorisierte Fachleute austauschbar; Betriebsgerät durch autorisierte Fachleute austauschbar;

Lichtverteilung



Produktskizze



¹ RAL Code

² Wert von umgebendem Produkt bei Vollast (ungedimmt)

³ inkl. Berücksichtigung von optischen Verlusten und der Effizienz des Betriebsgeräts

Montageanleitung



Beleuchtungsrechner



MINO 100 high lumen

surface

056-41M851GZ



Projekt / Typ

Notizen

Anzahl / Datum

Wartungsfaktor

| Betriebsdauer [h] | 10 000 | 20 000 | 30 000 | 40 000 | 50 000 |
|-------------------|--------|--------|--------|--------|--------|
| LLMF | 0.98 | 0.95 | 0.93 | 0.91 | 0.9 |
| LSF | 1 | 1 | 1 | 1 | 1 |

MF

LMF × RSMF × LLMF × LSF

MF

Wartungsfaktor

LMF^a

Leuchtenwartungsfaktor

RSMF^a

Raumwartungsfaktor

LLMF

Lampenlichtstromwartungsfaktor

LSF

Lampenlebensdauerfaktor

^a Laut "CIE 97, Maintenance of indoor electric lighting systems", 2005, ISBN 3-900-734-34-8. Die Werte müssen vom Planer festgelegt werden.

Leitungsschutzschalter

| Leitungs- schutzschalter Typ | Anzahl der Leuchten |
|---------------------------------|---------------------|
| B10 | 9 |
| B13 | 12 |
| B16 | 15 |
| B20 | 19 |
| C10 | 15 |
| C13 | 20 |
| C16 | 25 |
| C20 | 32 |

