

# TASK 450 square direct

surface

059-2141038K



Projekt / Typ

Notizen

Anzahl / Datum



## Allgemein

Decke / Wand , Aufbau

Schwarz , RAL 9005 <sup>1</sup>

IP20

1880 lm

## LED

3000 K

CRI  $\geq$  90

L90 / 50000 h

initial MacAdam  $\leq$  3 SDCM

R<sub>g</sub>: 96 , R<sub>f</sub>: 90 , R<sub>(1-15)</sub>: 90

MR 0.61

MDER 0.56

## Optisch

Microprismatic

microprismatic

UGR  $\leq$  19 ,  $\geq 65^\circ$  <3000 cd/m<sup>2</sup>

PstLM  $\leq$  1.0 <sup>2</sup>

SVM  $\leq$  0.4 <sup>2</sup>

## Elektrisch

DALI-2

220-240 V

System 15.0 W

System 125 lm/W<sup>3</sup>

SK1

1 DALI Addr.

## Abmessungen

Länge 450 mm

Breite 450 mm

Höhe 46 mm

3.9 kg


<sup>1</sup> RAL Code

<sup>2</sup> Wert von umgebendem Produkt bei Vollast (ungedimmt)

<sup>3</sup> inkl. Berücksichtigung von optischen, internen

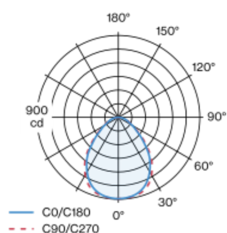
Steuergeräteverlusten & der Effizienz des Betriebsgeräts

## Montageanleitung

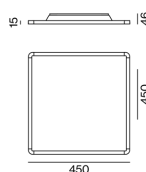


Quadratischer Leuchtenkörper mit abgerundeten Kanten aus Aluminium; extrem flache Bauform (nur 15mm); moderne Formsprache im edlen Design für höchste Ansprüche; Oberfläche Schwarz pulverbeschichtet; geeignet für Wand- oder Deckenmontage; komfortables, werkzeugloses Schnellmontagesystem; direkte Lichtverteilung durch LGP-Body (Light-Guiding-Prism); seitlich eingekoppeltes Licht durch Lasergravur nach unten gelenkt; Lichtlenkung mittels hochreflektierenden Reflektormaterials; mikroprismatische PMMA-Abdeckung; absolut homogene Ausleuchtung; gleiche Leuchtdichte bei allen Flächenleuchten mit selber Bestückung; UGR  $\leq$  19; bildschirmtaugliche Arbeitsplatzleuchte nach DIN EN 12464-1; Leuchtdichte über  $65^\circ \leq 3000$  cd/m<sup>2</sup>; Lichtfarbe 3000 K; Binning initial MacAdam  $\leq$  3 SDCM; CRI  $\geq$  90; min. 90% des Lichtstromes nach 50000 Betriebsstunden; energieeffiziente LEDs mit hoher Farbwiedergabe; Leuchte mit 2 Kabelöffnungen und Steckklemme für Weiterverdrahtung; Schutzart IP20; SK1; 220-240 V; leuchteninterne Verdrahtung halogenfrei; inkl. DALI-2 Konverter; schallabsorbierendes Zubehör erhältlich; Lichtquelle durch autorisierte Fachleute austauschbar; Betriebsgerät durch autorisierte Fachleute austauschbar;

## Lichtverteilung



## Produktskizze



# TASK 450 square direct

surface

059-2141038K



Projekt / Typ

Notizen

Anzahl / Datum

## Wartungsfaktor

Betriebsdauer [h]	10 000	20 000	30 000	40 000	50 000
LLMF	0.98	0.97	0.95	0.93	0.92
LSF	1	1	1	1	1

MF	LMF × RSMF × LLMF × LSF	RSMF <sup>a</sup>	Raumwartungsfaktor
MF	Wartungsfaktor	LLMF	Lampenlichtstromwartungsfaktor
LMF <sup>a</sup>	Leuchtenwartungsfaktor	LSF	Lampenlebensdauerfaktor

<sup>a</sup> Laut "CIE 97, Maintenance of indoor electric lighting systems", 2005, ISBN 3-900-734-34-8. Die Werte müssen vom Planer festgelegt werden.

## Leitungsschutzschalter

Leitungs- schutzschalter Typ	Anzahl der Leuchten
B10	21
B13	28
B16	35
B20	44
C10	35
C13	46
C16	58
C20	73

