

# TASK 1200 direct / indirect power

suspended

059-2224D37K



Projekt / Typ

Notizen

Anzahl / Datum



## Allgemein

Decke , Abgehängt

Weiß , RAL 9010 <sup>1</sup>

IP20

indirekt 2200 lm

direkt 3880 lm

gesamt 6080 lm

## LED

tunable white

2700 K - 6500 K

CRI ≥ 80

L85 / 50000 h

MR 1.01

MDER 0.92

## Optisch

Microprismatic

microprismatic

UGR ≤ 16 , ≥65° <3000 cd/m<sup>2</sup>

PstLM ≤ 1.0 <sup>2</sup>

SVM ≤ 0.4 <sup>2</sup>

## Elektrisch

DALI-2 DT8

220-240 V

System 52 W

System 117 lm/W<sup>3</sup>

SK1

1 DALI Addr.

## Abmessungen

Kabel 1500 mm

Länge 1220 mm

Breite 320 mm

Höhe 32 mm

8 kg

<sup>1</sup> RAL Code


<sup>2</sup> Wert von umgebendem Produkt bei Vollast (ungedimmt)

<sup>3</sup> inkl. Berücksichtigung von optischen, internen Steuergeräteverlusten & der Effizienz des Betriebsgeräts

## Montageanleitung

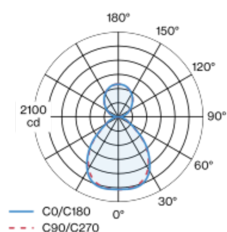


## Beleuchtungsrechner

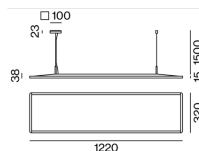


Rechteckiger Leuchtenkörper mit abgerundeten Kanten aus Aluminium; extrem flache Bauform (nur 15mm); moderne Formsprache im edlen Design für höchste Ansprüche; Oberfläche Weiß pulverbeschichtet; Pendelleuchte mit 1500mm Seilabhängung; werkzeuglose Höhenverstellung an der Leuchte; inkl. Einspeiseleitung (weiß); direkte Lichtverteilung durch LGP-Body (Light-Guiding-Prism); seitlich eingekoppeltes Licht durch Lasergravur nach unten gelenkt; Lichtlenkung mittels hochreflektierenden Reflektormaterials; Indirektlichtanteil mit eigenen Platinen für erhöhten Lichtstrom und maximale Deckenaufhellung; mikroprismatische PMMA-Abdeckung; absolut homogene Ausleuchtung; gleiche Leuchtdichte bei allen Flächenleuchten mit selber Bestückung; UGR ≤ 16; bildschirmtaugliche Arbeitsplatzleuchte nach DIN EN 12464-1; Leuchtdichte über 65° ≤ 3000 cd/m<sup>2</sup>; Lichtfarbe: Tunable White Bestückung (2700-6500 K); CRI ≥ 80; min. 85% des Lichtstromes nach 50000 Betriebsstunden; energieeffiziente LEDs mit hoher Farbwiedergabe; Baldachin mit 2 Kabelöffnungen und Steckklemme für Weiterverdrahtung; Schutzart IP20; SK1; 220-240 V; leuchteninterne Verdrahtung halogenfrei; inkl. DALI-2 / DT8 Konverter; schallabsorbierendes Zubehör erhältlich; Lichtquelle durch autorisierte Fachleute austauschbar; Betriebsgerät durch autorisierte Fachleute austauschbar;

## Lichtverteilung



## Produktskizze





Projekt / Typ \_\_\_\_\_

Notizen \_\_\_\_\_

Anzahl / Datum \_\_\_\_\_

Wartungsfaktor

Betriebsdauer [h]	10 000	20 000	30 000	40 000	50 000
LLMF	0.97	0.95	0.93	0.9	0.88
LSF	1	1	1	1	1

MF

MF

LMF<sup>a</sup>

LMF × RSMF × LLMF × LSF

Wartungsfaktor

Leuchtenwartungsfaktor

RSMF<sup>a</sup>

LLMF

LSF

Raumwartungsfaktor

Lampenlichtstromwartungsfaktor

Lampenlebensdauerfaktor

<sup>a</sup> Laut "CIE 97, Maintenance of indoor electric lighting systems", 2005, ISBN 3-900-734-34-8. Die Werte müssen vom Planer festgelegt werden.

Leitungsschutzschalter

Leitungs- schutzschalter Typ	Anzahl der Leuchten
B10	9
B13	12
B16	15
B20	19
C10	15
C13	20
C16	25
C20	31