

TASK 1200 direct / indirect power

suspended

059-2224D3XK



Projekt / Typ

Notizen

Anzahl / Datum



Allgemein

Decke , Abgehängt

Spezialfarben

IP20

indirekt 2200 lm

direkt 3880 lm

gesamt 6080 lm

LED

tunable white

2700 K - 6500 K

CRI ≥ 80

L85 / 50000 h

MR 1.01

MDER 0.92

Optisch

Microprismatic

microprismatic

UGR ≤ 16 , $\geq 65^\circ$ < 3000 cd/m²

PstLM ≤ 1.0 ¹

SVM ≤ 0.4 ¹

Elektrisch

DALI-2 DT8

220-240 V

System 52 W

System 117 lm/W²

SK1

1 DALI Addr.

Abmessungen


Kabel 1500 mm

Länge 1220 mm

Breite 320 mm

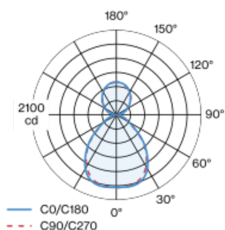
Höhe 32 mm

8 kg

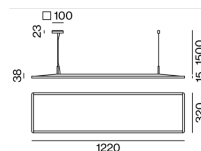


Rechteckiger Leuchtenkörper mit abgerundeten Kanten aus Aluminium; extrem flache Bauform (nur 15mm); moderne Formsprache im edlen Design für höchste Ansprüche; Oberfläche Spezialfarben pulverbeschichtet; Pendelleuchte mit 1500mm Seilabhängung; werkzeuglose Höhenverstellung an der Leuchte; inkl. Einspeiseleitung (weiß); direkte Lichtverteilung durch LGP-Body (Light-Guiding-Prism); seitlich eingekoppeltes Licht durch Lasergravur nach unten gelenkt; Lichtlenkung mittels hochreflektierenden Reflektormaterials; Indirektlichtanteil mit eigenen Platinen für erhöhten Lichtstrom und maximale Deckenaufhellung; mikroprismatische PMMA-Abdeckung; absolut homogene Ausleuchtung; gleiche Leuchtdichte bei allen Flächenleuchten mit selber Bestückung; UGR ≤ 16 ; bildschirmtaugliche Arbeitsplatzleuchte nach DIN EN 12464-1; Leuchtdichte über $65^\circ \leq 3000$ cd/m²; Lichtfarbe: Tunable White Bestückung (2700-6500 K); CRI ≥ 80 ; min. 85% des Lichtstromes nach 50000 Betriebsstunden; energieeffiziente LEDs mit hoher Farbwiedergabe; Baldachin mit 2 Kabelöffnungen und Steckklemme für Weiterverdrahtung; Schutzart IP20; SK1; 220-240 V; leuchteninterne Verdrahtung halogenfrei; inkl. DALI-2 / DT8 Konverter; schallabsorbierendes Zubehör erhältlich; Lichtquelle durch autorisierte Fachleute austauschbar; Betriebsgerät durch autorisierte Fachleute austauschbar;

Lichtverteilung



Produktskizze



¹ Wert von umgebendem Produkt bei Vollast (ungedimmt)

² inkl. Berücksichtigung von optischen, internen

Steuergeräteverlusten & der Effizienz des Betriebsgeräts

Montageanleitung



Beleuchtungsrechner

