

TASK 600 round direct

surface

059-014213XP



Projekt / Typ

Notizen

Anzahl / Datum



IP 40



Allgemein

Decke / Wand , Aufbau

Spezialfarben

IP40

3690 lm

LED

4000 K

CRI ≥ 90

L90 / 50000 h

initial MacAdam ≤ 3 SDCM

R_g: 96 , R_f: 90 , R₍₁₋₁₅₎: 87

MR 0.75

MDER 0.68

Optisch

Microprismatic

microprismatic

UGR ≤ 19 , $\geq 65^\circ$ <3000 cd/m²

PstLM ≤ 1.0 ¹

SVM ≤ 0.4 ¹

Elektrisch

DALI-2

220-240 V

System 30 W

System 123 lm/W²

SK1

1 DALI Addr.

Abmessungen

Durchmesser 600 mm

Höhe 45 mm


5.8 kg

¹ Wert von umgebendem Produkt bei Vollast (ungedimmt)

² inkl. Berücksichtigung von optischen, internen

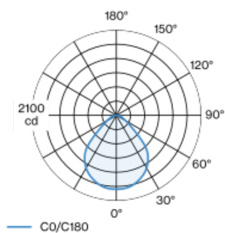
Steuergeräteverlusten & der Effizienz des Betriebsgeräts

Montage- anleitung

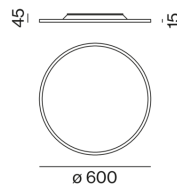


Runder Leuchtenkörper aus Aluminium; extrem flache Bauform (nur 15mm); moderne Formensprache im edlen Design für höchste Ansprüche; Oberfläche Spezialfarben pulverbeschichtet; geeignet für Wand- oder Deckenmontage; komfortables, werkzeugloses Schnellmontagesystem; direkte Lichtverteilung durch LGP-Body (Light-Guiding-Prism); seitlich eingekoppeltes Licht durch Lasergravur nach unten gelenkt; Lichtlenkung mittels hochreflektierenden Reflektormaterials; mikroprismatische PMMA-Abdeckung; absolut homogene Ausleuchtung; gleiche Leuchtdichte bei allen Flächenleuchten mit selber Bestückung; UGR ≤ 19 ; bildschirmtaugliche Arbeitsplatzleuchte nach DIN EN 12464-1; Leuchtdichte über $65^\circ \leq 3000$ cd/m²; Lichtfarbe 4000 K; Binning initial MacAdam ≤ 3 SDCM; CRI ≥ 90 ; min. 90% des Lichtstromes nach 50000 Betriebsstunden; energieeffiziente LEDs mit hoher Farbwiedergabe; Leuchte mit 2 Kabelöffnungen und Steckklemme für Weiterverdrahtung; Schutzart IP40; SK1; 220-240 V; leuchteninterne Verdrahtung halogenfrei; inkl. DALI-2 Konverter; schallabsorbierendes Zubehör erhältlich; Lichtquelle durch autorisierte Fachleute austauschbar; Betriebsgerät durch autorisierte Fachleute austauschbar;

Lichtverteilung



Produktskizze



TASK 600 round direct

surface

059-014213XP



Projekt / Typ

Notizen

Anzahl / Datum

Wartungsfaktor

Betriebsdauer [h]	10 000	20 000	30 000	40 000	50 000
LLMF	0.98	0.97	0.95	0.93	0.92
LSF	1	1	1	1	1

MF	LMF × RSMF × LLMF × LSF	RSMF ^a	Raumwartungsfaktor
MF	Wartungsfaktor	LLMF	Lampenlichtstromwartungsfaktor
LMF ^a	Leuchtenwartungsfaktor	LSF	Lampenlebensdauerfaktor

^a Laut "CIE 97, Maintenance of indoor electric lighting systems", 2005, ISBN 3-900-734-34-8. Die Werte müssen vom Planer festgelegt werden.

Leitungsschutzschalter

Leitungs- schutzschalter Typ	Anzahl der Leuchten
B10	13
B13	20
B16	24
B20	30
C10	26
C13	40
C16	48
C20	60

