

# MOVE IN 32 round

trim

063-8111418S 063-8821118 002-90742



Projekt / Typ

Notizen

Anzahl / Datum



## Allgemein

Decke, Halbeinbau

Schwarz, RAL9005<sup>1</sup>

Montage Set Tiefschwarz

IP20

754 lm

## LED

2700 K

CRI  $\geq$  90

L80 / 50000 h

initial MacAdam  $\leq$  2 SDCM

R<sub>g</sub>: 99, R<sub>r</sub>: 91, R<sub>f(1-15)</sub>: 89

MR 0.53

MDER 0.48

## Optisch

spot

Ausstrahlwinkel 18°

PstLM  $\leq$  1.0<sup>2</sup>

SVM  $\leq$  0.4<sup>2</sup>

## Elektrisch

nicht dimmbar

System 11.6 W

Einsatz 8.7 W

36 Vf

250 mA

SK2 220-240V

System 65 lm/W<sup>3</sup>

Einsatz 86 lm/W<sup>4</sup>

## Abmessungen

mit Rand

Durchmesser 65 mm

Höhe 93 mm

0.38 kg

## Ausschnitt

Durchmesser 54 mm

min. Deckenstärke 2 mm

max. Deckenstärke 25 mm

Einbautiefe 110 mm

<sup>1</sup> RAL Code

<sup>2</sup> Wert von umgebendem Produkt bei Volllast (ungedimmt)


<sup>3</sup> inkl. Berücksichtigung von optischen Verlusten und der Effizienz des Betriebsgeräts

<sup>4</sup> inkl. Berücksichtigung von optischen Verlusten

## Montage-anleitung

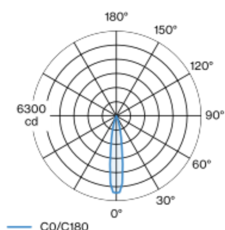


## Beleuchtungs-rechner



Rundes Strahlerelement aus Aluminium; Oberfläche Schwarz pulverbeschichtet; werkzeuglose Montage im Montageset durch patentiertes Kugelschnappsystem; Einbauleuchte mit umlaufendem Rand Tiefschwarz; geeignet für Deckenstärken von 2-25 mm; Strahlerelement werkzeuglos höhenverstellbar: deckenbündig, 25 mm oder 35 mm herausragend; passive Kühlung der LEDs durch optimierte Kühlkörpergeometrie; mit COB (Chip on Board) Technologie für höchste Effizienz; keine Bildung von Mehrfachschatten; Lichtfarbe 2700 K; Binning initial MacAdam  $\leq$  2 SDCM; CRI  $\geq$  90; min. 80% des Lichtstromes nach 50000 Betriebsstunden; energieeffiziente LEDs mit hoher Farbwiedergabe; hochwertiger, aluminiumbedampfter Reflektor mit Facettenoptik; präzise Abstrahlcharakteristik mit 18° Ausstrahlwinkel; gute Entblendung durch zurückversetzte Lichtpunktebene; optischer Aufsatz ist als Zubehör erhältlich; Zubehör wird separat angeführt; Schutzart IP20; SK2 220-240V; inkl. Konverter, nicht dimmbar; Konverter sekundärseitig verdrahtet; Lichtquelle durch autorisierte Fachleute austauschbar; Betriebsgerät durch autorisierte Fachleute austauschbar;

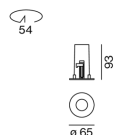
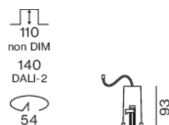
## Lichtverteilung



spot 18°

h (m)	E0° (lx)	ø (m)
1	5710	0.32
2	1430	0.63
3	630	0.95
4	360	1.27
5	230	1.58

## Produktskizze



[063-8111418S 063-8821118 002-90742] Bei den technischen Daten handelt es sich um Bemessungswerte für eine Umgebungstemperatur von 25°C. Die Angaben zum Lichtstrom unterliegen initial einer Toleranz von +/- 10%, jene zur elektrischen Anschlussleistung initial einer Toleranz von +/- 10% und jene zur Farbtemperatur initial +/- 150 Kelvin. Es wird keine Haftung für Druckfehler übernommen. Es gelten die AGB der XAL GmbH.

© XAL GmbH · Auer-Welsbach-Gasse 36 · 8055 Graz · Austria · www.xal.com

24.11.2024

1 / 3

# MOVE IN 32 round

trim

063-8111418S 063-8821118 002-90742



Projekt / Typ \_\_\_\_\_

Notizen \_\_\_\_\_

Anzahl / Datum \_\_\_\_\_

## Wartungsfaktor

Betriebsdauer [h]	10 000	20 000	30 000	40 000	50 000
LLMF	0.96	0.92	0.88	0.85	0.81
LSF	1	1	1	1	1

MF	LMF × RSMF × LLMF × LSF	RSMF <sup>a</sup>	Raumwartungsfaktor
MF	Wartungsfaktor	LLMF	Lampenlichtstromwartungsfaktor
LMF <sup>a</sup>	Leuchtenwartungsfaktor	LSF	Lampenlebensdauerfaktor

<sup>a</sup> Laut "CIE 97, Maintenance of indoor electric lighting systems", 2005, ISBN 3-900-734-34-8. Die Werte müssen vom Planer festgelegt werden.

## Leitungsschutzschalter

Leitungs- schutzschalter Typ	Anzahl der Leuchten
B10	57
B13	75
B16	92
B20	115
C10	57
C13	75
C16	92
C20	115

## Komponenten

### MOUNTING HOUSING with trim

FARBE	Ø (MM)	ARTIKELNUMMER(N)
Tiefschwarz	63	063-8821118

### POWER SUPPLY

TYP	L·B·H (MM)	ARTIKELNUMMER(N)
10 W	65-39-20	002-90742

## Montagezubehör

### SPECIAL MOUNTING TOOL

TYP	Ø (MM)	ARTIKELNUMMER(N)
notwendig zur Installation des randlosen Gehäuses	83	063-8911110

## Optionales elektrisches Zubehör

### DIN RAIL POWER SUPPLY

TYP	L·B·H (MM)	ARTIKELNUMMER(N)
160 W	72-30-63	005-6520210

### DIN RAIL LED DRIVER

TYP	L·B·H (MM)	ARTIKELNUMMER(N)
DALI-2   200-1050 mA   2 x 42W	36-88-59	005-6121030

## Optisches Zubehör

### HONEYCOMB LOUVER

FARBE	Ø (MM)	ARTIKELNUMMER(N)
Tiefschwarz	30	007-1965168



# MOVE IN 32round

trim  
063-8111418S 063-8821118 002-90742



Projekt / Typ

Notizen

Anzahl / Datum

## Optisches Zubehör

### OVAL LENS

Ø (MM)	ARTIKELNUMMER(N)
30	007-1965860



### SOFT LENS

Ø (MM)	ARTIKELNUMMER(N)
30	007-1965960



### WALLWASHER LENS

Ø (MM)	ARTIKELNUMMER(N)
30	007-1965760

