

# MOVE IN 32 round

trimless

063-8111517F 063-8811117 002-90743



Projekt / Typ

Notizen

Anzahl / Datum



## Allgemein

Decke, Halbeinbau

Weiß, RAL 9016 <sup>1</sup>

IP20

795 lm

Einsatz 91 lm/W<sup>2</sup>

## LED

3000 K

CRI ≥ 90

L80 / 50000 h

initial MacAdam ≤ 2 SDCM

R<sub>g</sub>: 100, R<sub>f</sub>: 91, R<sub>f(1-15)</sub>: 88

MR 0.59

MDER 0.53

## Optisch

flood

Ausstrahlwinkel 34°

PstLM ≤ 1.0 <sup>3</sup>

SVM ≤ 0.4 <sup>3</sup>

## Elektrisch

DALI-2

220-240 V

System 11.7 W

Einsatz 8.7 W

36 V<sub>f</sub>

250 mA

SK2

1 DALI Addr.

## Abmessungen

randlos

Durchmesser 63 mm

Höhe 92 mm

0.5 kg

## Ausschnitt

Durchmesser 54 mm

min. Deckenstärke 9 mm

max. Deckenstärke 25 mm

Einbautiefe 110 mm

<sup>1</sup> RAL Code

<sup>2</sup> inkl. Berücksichtigung von optischen & internen


Steuergeräteverlusten

<sup>3</sup> Wert von umgebendem Produkt bei Vollast (ungedimmt)

## Montage- anleitung

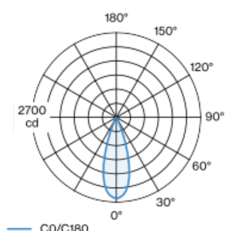


## Beleuchtungs- rechner



Rundes Strahlerelement aus Aluminium; Oberfläche Weiß pulverbeschichtet; werkzeuglose Montage im Montageset durch patentiertes Kugelschnappsystem; für randlosen Einbau in Gipskartondecken; geeignet für Deckenstärken von 9-25 mm; spezielles Montagewerkzeug zur einfachen Installation des randlosen Gehäuses als Zubehör erhältlich; Strahlerelement werkzeuglos höhenverstellbar: deckenbündig, 25 mm oder 35 mm herausragend; passive Kühlung der LEDs durch optimierte Kühlkörpergeometrie; mit COB (Chip on Board) Technologie für höchste Effizienz; keine Bildung von Mehrfachschatten; Lichtfarbe 3000 K; Binning initial MacAdam ≤ 2 SDCM; CRI ≥ 90; min. 80% des Lichtstromes nach 50000 Betriebsstunden; energieeffiziente LEDs mit hoher Farbwiedergabe; hochwertiger, aluminiumbedampfter Reflektor mit Facettenoptik; präzise Abstrahlcharakteristik mit 34° Ausstrahlwinkel; gute Entblendung durch zurückversetzte Lichtpunktebene; optischer Aufsatz ist als Zubehör erhältlich; Zubehör wird separat angeführt; Schutzart IP20; SK2; 220-240 V; inkl. DALI-2 Konverter; Konverter sekundärseitig verdrahtet; Lichtquelle durch autorisierte Fachleute austauschbar; Betriebsgerät durch autorisierte Fachleute austauschbar;


## Lichtverteilung



flood 34°

h (m)	E0° (lx)	ø (m)
1	2590	0.61
2	650	1.21
3	290	1.82
4	160	2.42
5	100	3.03

## Produktskizze



# MOVE IN 32 round

trimless

063-8111517F 063-8811117 002-90743



Projekt / Typ

Notizen

Anzahl / Datum

## Wartungsfaktor

Betriebsdauer [h]	10 000	20 000	30 000	40 000	50 000
LLMF	0.96	0.92	0.88	0.85	0.81
LSF	1	1	1	1	1
MF	LMF × RSMF × LLMF × LSF		RSMF <sup>a</sup>		Raumwartungsfaktor
MF	Wartungsfaktor		LLMF		Lampenlichtstromwartungsfaktor
LMF <sup>a</sup>	Leuchtenwartungsfaktor		LSF		Lampenlebensdauerfaktor

<sup>a</sup> Laut "CIE 97, Maintenance of indoor electric lighting systems", 2005, ISBN 3-900-734-34-8. Die Werte müssen vom Planer festgelegt werden.

## Leitungsschutzschalter

Leitungs- schutzschalter Typ	Anzahl der Leuchten
B10	80
B13	104
B16	130
B20	162
C10	135
C13	175
C16	220
C20	270

## Komponenten

### MOUNTING HOUSING trimless

Ø (MM)	ARTIKELNUMMER(N)
63	063-8811117

### POWER SUPPLY

TYP	L·B·H (MM)	ARTIKELNUMMER(N)
10 W	147-33-23	002-90743

## Montagezubehör

### SPECIAL MOUNTING TOOL

TYP	Ø (MM)	ARTIKELNUMMER(N)
notwendig zur Installation des randlosen Gehäuses	83	063-8911110

## Optionales elektrisches Zubehör

### DIN RAIL POWER SUPPLY

TYP	L·B·H (MM)	ARTIKELNUMMER(N)
160 W	72-90-63	005-6520210

### DIN RAIL LED DRIVER

TYP	L·B·H (MM)	ARTIKELNUMMER(N)
DALI-2   200-1050 mA   2 x 42W	36-88-59	005-6121030

## Optisches Zubehör

### HONEYCOMB LOUVER

FARBE	Ø (MM)	ARTIKELNUMMER(N)
Tiefschwarz	30	007-1965168





Projekt / Typ

Notizen

Anzahl / Datum

Optisches Zubehör

OVAL LENS

Ø (MM)	ARTIKELNUMMER(N)
30	007-1965860



SOFT LENS

Ø (MM)	ARTIKELNUMMER(N)
30	007-1965960



WALLWASHER LENS

Ø (MM)	ARTIKELNUMMER(N)
30	007-1965760