

MOVE IN 32 flex round

trim

063-8211517M 063-8821118 002-90743



Projekt / Typ

Notizen

Anzahl / Datum



Allgemein

Decke , Halbeinbau

schwenkbar max. 90°

Rotierbarkeit 360°

Weiß , RAL 9016 ¹

Montage Set Tiefschwarz

IP20

833 lm

Einsatz 95 lm/W²

LED

3000 K

CRI ≥ 90

L80 / 50000 h

initial MacAdam ≤ 2 SDCM

R_g: 100 , R_f: 91 , R_{f(1-15)}: 88

MR 0.59

MDER 0.53

Optisch

medium

Ausstrahlwinkel 24°

PstLM ≤ 1.0 ³

SVM ≤ 0.4 ³

Elektrisch

DALI-2

220-240 V

System 11.7 W

Einsatz 8.7 W

36 Vf

250 mA

SK2

1 DALI Addr.

Abmessungen

mit Rand

Durchmesser 65 mm

Höhe 93 mm

0.53 kg

Ausschnitt

Durchmesser 54 mm

min. Deckenstärke 2 mm

max. Deckenstärke 25 mm

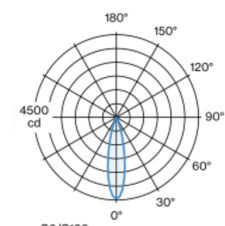
Einbautiefe 140 mm

¹ RAL Code

² inkl. Berücksichtigung von optischen & internen Steuergeräteverlusten

³ Wert von umgebendem Produkt bei Volllast (ungedimmt)

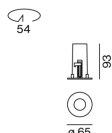
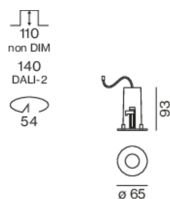
Lichtverteilung



medium 24°

h (m)	E0° (lx)	ø (m)
1	4430	0.42
2	1110	0.83
3	490	1.25
4	280	1.67
5	180	2.09

Produktskizze



MOVE IN 32 flex round

trim

063-8211517M 063-8821118 002-90743



Projekt / Typ

Notizen

Anzahl / Datum

Montage- anleitung



Beleuchtungs- rechner

