

# COMBO 600

trim


064-1051617K



Projekt / Typ

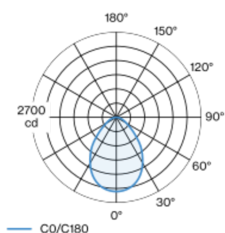
Notizen

Anzahl / Datum

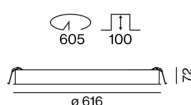


Runder Leuchtenkörper aus Aluminium; Einbauleuchte mit umlaufendem Rand; geeignet für Deckenstärken von 10-25 mm; Oberfläche Weiß pulverbeschichtet; werkzeuglose Montage mittels Schnappfederverschluss; externer Konverter für Deckeneinwurf; Weiterverdrahtung geeignet; elektrische Verbindung mittels verpolungssicherem Steckersystem; LED Platine hochreflektierend lackiert für verbesserten Wirkungsgrad; Lichtfarbe 4000 K; Binning initial MacAdam  $\leq 3$  SDCM; CRI  $\geq 80$ ; min. 90% des Lichtstromes nach 50000 Betriebsstunden; energieeffiziente LEDs mit hoher Farbwiedergabe; deckenbündige Leuchtenebene; mikroprismatische PMMA Abdeckung; absolut homogene Ausleuchtung durch Einsatz einer diffusen Folie auf Polycarbonatbasis; verbessertes Verhältnis von Streuwirkung zu Lichtdurchlässigkeit; gleiche Leuchtdichte bei allen Größenvarianten; UGR  $\leq 19$ ; bildschirmtaugliche Arbeitsplatzleuchte nach DIN EN 12464-1; Leuchtdichte über  $65^\circ \leq 3000 \text{ cd/m}^2$ ; Schutzart IP40; SK1; 220-240 V; leuchteninterne Verdrahtung halogenfrei; inkl. Konverter, nicht dimmbar; Lichtquelle durch autorisierte Fachleute austauschbar; Betriebsgerät durch autorisierte Fachleute austauschbar;

## Lichtverteilung



## Produktskizze



IP 40



## Allgemein

Decke, Einbau

Weiß, RAL9010<sup>1</sup>

IP40

4300 lm

## LED

4000 K

CRI  $\geq 80$

L90 / 50000 h

initial MacAdam  $\leq 3$  SDCM

MR 0.72

MDER 0.66

## Optisch

Microprismatic

microprismatic

UGR  $< 19$ ,  $\geq 65^\circ < 3000 \text{ cd/m}^2$

PstLM  $\leq 1.0$ <sup>2</sup>

SVM  $\leq 0.4$ <sup>2</sup>

## Elektrisch

nicht dimmbar

220-240 V

System 31 W

SK1

System 139 lm/W<sup>3</sup>

## Abmessungen

mit Rand

Durchmesser 616 mm

Höhe 72 mm

4.6 kg

## Ausschnitt

Durchmesser 605 mm

min. Deckenstärke 10 mm

max. Deckenstärke 25 mm

Einbautiefe 100 mm

<sup>1</sup> RAL Code

<sup>2</sup> Wert von umgebendem Produkt bei Vollast (ungedimmt)

<sup>3</sup> inkl. Berücksichtigung von optischen Verlusten und der Effizienz des Betriebsgeräts

## Montageanleitung



## Beleuchtungsrechner

