

# COMBO 900

trim

064-1071537K



Projekt / Typ

Notizen

Anzahl / Datum



IP 40



## Allgemein

Decke, Einbau

Weiß, RAL 9010<sup>1</sup>

IP40

7460 lm

## LED

3000 K

CRI  $\geq 80$

L90 / 50000 h

initial MacAdam  $\leq 3$  SDCM

MR 0.54

MDER 0.49

## Optisch

Microprismatic

microprismatic

UGR  $\leq 19$ ,  $\geq 65^\circ < 3000$  cd/m<sup>2</sup>

PstLM  $\leq 1.0$ <sup>2</sup>

SVM  $\leq 0.4$ <sup>2</sup>

## Elektrisch

DALI-2

220-240 V

System 58 W

System 129 lm/W<sup>3</sup>

SK1

1 DALI Addr.

## Abmessungen

mit Rand

Durchmesser 916 mm

Höhe 105 mm

11.3 kg

## Ausschnitt

Durchmesser 905 mm

min. Deckenstärke 10 mm

max. Deckenstärke 25 mm

Einbautiefe 105 mm

<sup>1</sup> RAL Code


<sup>2</sup> Wert von umgebendem Produkt bei Vollast (ungedimmt)

<sup>3</sup> inkl. Berücksichtigung von optischen, internen Steuergeräteverlusten & der Effizienz des Betriebsgeräts

## Montage- anleitung

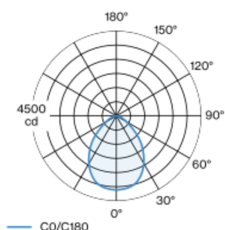


## Beleuchtungs- rechner

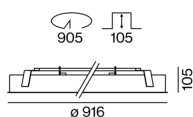


Runder Leuchtenkörper aus Aluminium; Einbauleuchte mit umlaufendem Rand; geeignet für Deckenstärken von 10-25 mm; Oberfläche Weiß pulverbeschichtet; externer Konverter für Deckeneinwurf, Weiterverdrahtung geeignet; elektrische Verbindung mittels verpolungssicherem Steckersystem; LED Platine hochreflektierend lackiert für verbesserten Wirkungsgrad; Lichtfarbe 3000 K; Binning initial MacAdam  $\leq 3$  SDCM; CRI  $\geq 80$ ; min. 90% des Lichtstromes nach 50000 Betriebsstunden; energieeffiziente LEDs mit hoher Farbwiedergabe; deckenbündige Leuchtenebene; mikroprismatische PMMA Abdeckung; absolut homogene Ausleuchtung durch Einsatz einer diffusen Folie auf Polycarbonatbasis; verbessertes Verhältnis von Streuwirkung zu Lichtdurchlässigkeit; gleiche Leuchtdichte bei allen Größenvarianten; UGR  $\leq 19$ ; bildschirmtaugliche Arbeitsplatzleuchte nach DIN EN 12464-1; Leuchtdichte über  $65^\circ \leq 3000$  cd/m<sup>2</sup>; Schutzart IP40; SK1; 220-240 V; leuchteninterne Verdrahtung halogenfrei; inkl. DALI-2 Konverter; Lichtquelle durch autorisierte Fachleute austauschbar; Betriebsgerät durch autorisierte Fachleute austauschbar;

## Lichtverteilung



## Produktskizze



[064-1071537K] Bei den technischen Daten handelt es sich um Bemessungswerte für eine Umgebungstemperatur von 25°C. Die Angaben zum Lichtstrom unterliegen initial einer Toleranz von +/- 10%, jene zur elektrischen Anschlussleistung initial einer Toleranz von +/- 10% und jene zur Farbtemperatur initial +/- 150 Kelvin. Es wird keine Haftung für Druckfehler übernommen. Es gelten die AGB der XAL GmbH.  
© XAL GmbH · Auer-Welsbach-Gasse 36 · 8055 Graz · Austria · www.xal.com

14.04.2025

# COMBO 900

trim

064-1071537K



Projekt / Typ

Notizen

Anzahl / Datum

## Wartungsfaktor

Betriebsdauer [h]	10 000	20 000	30 000	40 000	50 000
LLMF	0.98	0.96	0.94	0.91	0.9
LSF	1	1	1	1	1

MF	LMF × RSMF × LLMF × LSF	RSMF <sup>a</sup>	Raumwartungsfaktor
MF	Wartungsfaktor	LLMF	Lampenlichtstromwartungsfaktor
LMF <sup>a</sup>	Leuchtenwartungsfaktor	LSF	Lampenlebensdauerfaktor

<sup>a</sup> Laut "CIE 97, Maintenance of indoor electric lighting systems", 2005, ISBN 3-900-734-34-8. Die Werte müssen vom Planer festgelegt werden.

## Leitungsschutzschalter

Leitungs- schutzschalter Typ	Anzahl der Leuchten
B10	9
B13	12
B16	15
B20	19
C10	15
C13	20
C16	25
C20	31

## Montagezubehör

### MOUNTING RING

TYP	ARTIKELNUMMER(N)
für Akustikdecken	064-1906700

