

# COMBO 1200

trim

064-1081637K



Projekt / Typ

Notizen

Anzahl / Datum



IP 40



## Allgemein

Decke, Einbau

Weiß, RAL9010<sup>1</sup>

IP40

13300 lm

## LED

4000 K

CRI  $\geq 80$

L90 / 50000 h

initial MacAdam  $\leq 3$  SDCM

MR 0.72

MDER 0.66

## Optisch

Microprismatic

microprismatic

UGR  $< 19$ ,  $\geq 65^\circ < 3000$  cd/m<sup>2</sup>

PstLM  $\leq 1.0$ <sup>2</sup>

SVM  $\leq 0.4$ <sup>2</sup>

## Elektrisch

DALI-2

220-240 V

System 92 W

SK1

System 145 lm/W<sup>3</sup>

3 DALI Addr.

## Abmessungen

mit Rand

Durchmesser 1216 mm

Höhe 105 mm

19 kg

## Ausschnitt

Durchmesser 1205 mm

min. Deckenstärke 10 mm

max. Deckenstärke 25 mm

Einbautiefe 105 mm

<sup>1</sup> RAL Code


<sup>2</sup> Wert von umgebendem Produkt bei Vollast (ungedimmt)

<sup>3</sup> inkl. Berücksichtigung von optischen Verlusten und der Effizienz des Betriebsgeräts

## Montage- anleitung

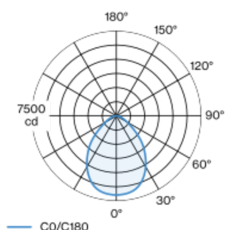


## Beleuchtungs- rechner

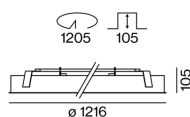


Runder Leuchtenkörper aus Aluminium; Einbauleuchte mit umlaufendem Rand; geeignet für Deckenstärken von 10-25 mm; Oberfläche Weiß pulverbeschichtet; externer Konverter für Deckeneinwurf, Weiterverdrahtung geeignet; elektrische Verbindung mittels verpolungssicherem Steckersystem; LED Platine hochreflektierend lackiert für verbesserten Wirkungsgrad; Lichtfarbe 4000 K; Binning initial MacAdam  $\leq 3$  SDCM; CRI  $\geq 80$ ; min. 90% des Lichtstromes nach 50000 Betriebsstunden; energieeffiziente LEDs mit hoher Farbwiedergabe; deckenbündige Leuchtenebene; mikroprismatische PMMA Abdeckung; absolut homogene Ausleuchtung durch Einsatz einer diffusen Folie auf Polycarbonatbasis; verbessertes Verhältnis von Streuwirkung zu Lichtdurchlässigkeit; gleiche Leuchtdichte bei allen Größenvarianten; UGR  $\leq 19$ ; bildschirmtaugliche Arbeitsplatzleuchte nach DIN EN 12464-1; Leuchtdichte über  $65^\circ \leq 3000$  cd/m<sup>2</sup>; Schutzart IP40; SK1; 220-240 V; leuchteninterne Verdrahtung halogenfrei; inkl. DALI-2 Konverter; Lichtquelle durch autorisierte Fachleute austauschbar; Betriebsgerät durch autorisierte Fachleute austauschbar;

## Lichtverteilung



## Produktskizze



# COMBO 1200

trim

064-1081637K



Projekt / Typ

Notizen

Anzahl / Datum

## Wartungsfaktor

| Betriebsdauer [h] | 10 000 | 20 000 | 30 000 | 40 000 | 50 000 |
|-------------------|--------|--------|--------|--------|--------|
| LLMF              | 0.98   | 0.96   | 0.94   | 0.91   | 0.9    |
| LSF               | 1      | 1      | 1      | 1      | 1      |

MF

MF

LMF<sup>a</sup>

LMF × RSMF × LLMF × LSF

Wartungsfaktor

Leuchtenwartungsfaktor

RSMF<sup>a</sup>

LLMF

LSF

Raumwartungsfaktor

Lampenlichtstromwartungsfaktor

Lampenlebensdauerfaktor

<sup>a</sup> Laut "CIE 97, Maintenance of indoor electric lighting systems", 2005, ISBN 3-900-734-34-8. Die Werte müssen vom Planer festgelegt werden.

## Leitungsschutzschalter

| Leitungs-<br>schutzschalter Typ | Anzahl der Leuchten |
|---------------------------------|---------------------|
| B10                             | 3                   |
| B13                             | 4                   |
| B16                             | 5                   |
| B20                             | 6                   |
| C10                             | 6                   |
| C13                             | 8                   |
| C16                             | 10                  |
| C20                             | 12                  |

## Montagezubehör

### MOUNTING RING

TYP

für Akustikdecken

ARTIKELNUMMER(N)

064-1906800

