

VELA 300 direct / indirect soft

surface

073-1137637K



Projekt / Typ

Notizen

Anzahl / Datum



IP 40



Allgemein

Decke / Wand , Aufbau

Weiß , RAL 9010 ¹

IP40

indirekt 62 lm

direkt 1080 lm

gesamt 1140 lm

LED

4000 K

CRI ≥ 80

L90 / 50000 h

initial MacAdam ≤ 3 SDCM

MR 0.72

MDER 0.66

Optisch

Microprismatic

microprismatic

UGR ≤ 19 , $\geq 65^\circ$ < 3000 cd/m²

PstLM ≤ 1.0 ²

SVM ≤ 0.4 ²

Elektrisch

DALI-2

220-240 V

System 10.1 W

System 113 lm/W³

SK1

1 DALI Addr.

Abmessungen

Durchmesser 300 mm

Höhe 88 mm

1.6 kg


¹ RAL Code

² Wert von umgebendem Produkt bei Vollast (ungedimmt)

³ inkl. Berücksichtigung von optischen, internen

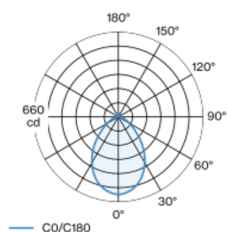
Steuergeräteverlusten & der Effizienz des Betriebsgeräts

Montageanleitung

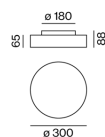


Runder Leuchtenkörper aus Aluminium, gerolltes Profil, nahtlos verschweißt; Oberfläche Weiß pulverbeschichtet; hochreflektierende Beschichtung für verbesserten Wirkungsgrad; geeignet für Wand- oder Deckenmontage; komfortables, werkzeugloses Schnellmontagesystem; mikroprismatische PMMA-Abdeckung; absolut homogene Ausleuchtung; UGR ≤ 19 ; bildschirmtaugliche Arbeitsplatzleuchte nach DIN EN 12464-1; Leuchtdichte über $65^\circ \leq 3000$ cd/m²; direkt / indirekte Abstrahlcharakteristik für zusätzliche Akzentuierung der Decke; Lichtfarbe 4000 K; Binning initial MacAdam ≤ 3 SDCM; CRI ≥ 80 ; min. 90% des Lichtstromes nach 50000 Betriebsstunden; energieeffiziente LEDs mit hoher Farbwiedergabe; Leuchte mit 2 Kabelöffnungen und Steckklemme für Weiterverdrahtung; Schutzart IP40; SK1; 220-240 V; leuchteninterne Verdrahtung halogenfrei; inkl. DALI-2 Konverter; Lichtquelle durch autorisierte Fachleute austauschbar; Betriebsgerät durch autorisierte Fachleute austauschbar;

Lichtverteilung



Produktskizze



VELA 300 direct / indirect soft

surface
073-1137637K



Projekt / Typ

Notizen

Anzahl / Datum

Wartungsfaktor

Betriebsdauer [h]	10 000	20 000	30 000	40 000	50 000
LLMF	0.98	0.96	0.94	0.91	0.9
LSF	1	1	1	1	1

MF

MF

LMF^a

LMF × RSMF × LLMF × LSF

Wartungsfaktor

Leuchtenwartungsfaktor

RSMF^a

LLMF

LSF

Raumwartungsfaktor

Lampenlichtstromwartungsfaktor

Lampenlebensdauerfaktor

^a Laut "CIE 97, Maintenance of indoor electric lighting systems", 2005, ISBN 3-900-734-34-8. Die Werte müssen vom Planer festgelegt werden.

Leitungsschutzschalter

Leitungs- schutzschalter Typ	Anzahl der Leuchten
B10	24
B13	31
B16	38
B20	48
C10	40
C13	56
C16	64
C20	80

