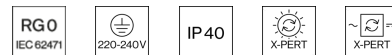


VELA 450 direct / indirect power

suspended
073-144451XO



| | |
|----------------|--|
| Projekt / Typ | |
| Notizen | |
| Anzahl / Datum | |



Allgemein

| |
|-------------------|
| Decke , Abgehängt |
| Spezialfarben |
| IP40 |
| indirekt 767 lm |
| direkt 1960 lm |
| gesamt 2730 lm |

LED

| |
|--|
| 3000 K |
| CRI ≥ 80 |
| L90 / 50000 h |
| photobiologische Sicherheit RG 0 - kein Risiko |
| initial MacAdam ≤ 3 SDCM |
| MR 0.54 |
| MDER 0.49 |

Optisch

| |
|-------------------------------|
| Opal |
| opal (lambertsch) |
| PstLM ≤ 1.0 ¹ |
| SVM ≤ 0.4 ¹ |

Elektrisch

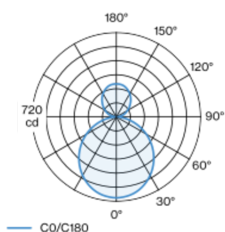
| |
|------------------------------|
| nicht dimmbar |
| System 21.1 W |
| SK1 220-240V |
| System 129 lm/W ² |

Abmessungen

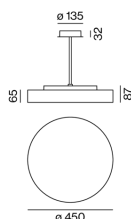
| |
|--------------------|
| Pende 1000 mm |
| Durchmesser 450 mm |
| Höhe 87 mm |
| 4.1 kg |

¹ Wert von umgebendem Produkt bei Volllast (ungedimmt)
² inkl. Berücksichtigung von optischen Verlusten und der Effizienz des Betriebsgeräts

Lichtverteilung



Produktskizze



Montageanleitung



Beleuchtungsrechner

