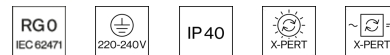


VELA 450 direct / indirect power

suspended
073-144453XO



Projekt / Typ
Notizen
Anzahl / Datum



Allgemein

Decke , Abgehängt
Spezialfarben
IP40
indirekt 767 lm
direkt 1960 lm
gesamt 2730 lm

LED

3000 K
CRI ≥ 80
L90 / 50000 h
photobiologische Sicherheit RG 0 - kein Risiko
initial MacAdam ≤ 3 SDCM
MR 0.54
MDER 0.49

Optisch

Opal
opal (lamberts)
PstLM ≤ 1.0 ¹
SVM ≤ 0.4 ¹

Elektrisch

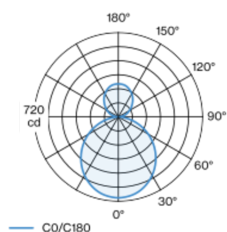
DALI-2
System 21.1 W
SK1 220-240V
System 129 lm/W²
1 DALI Addr.

Abmessungen

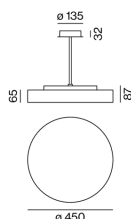
Pende 1000 mm
Durchmesser 450 mm
Höhe 87 mm
4.1 kg

¹ Wert von umgebendem Produkt bei Vollast (ungedimmt)
² inkl. Berücksichtigung von optischen Verlusten und der Effizienz des Betriebsgeräts

Lichtverteilung



Produktskizze



Montage- anleitung



Beleuchtungs- rechner

