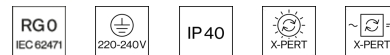


VELA 450 direct / indirect power

suspended
073-124563XO



Projekt / Typ
Notizen
Anzahl / Datum



Allgemein

Decke , Abgehängt
Spezialfarben
IP40
indirekt 1270 lm
direkt 3250 lm
gesamt 4520 lm

LED

4000 K
CRI ≥ 80
L90 / 50000 h
photobiologische Sicherheit RG 0 - kein Risiko
initial MacAdam ≤ 3 SDCM
MR 0.72
MDER 0.66

Optisch

Opal
opal (lambertsch)
PstLM ≤ 1.0 ¹
SVM ≤ 0.4 ¹

Elektrisch

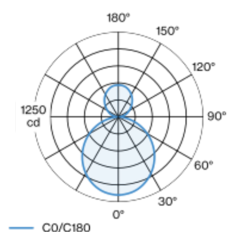
DALI-2
System 35 W
SK1 220-240V
System 129 lm/W ²
1 DALI Addr.

Abmessungen

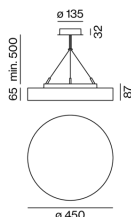
Kabel 1500 mm
Durchmesser 450 mm
Höhe 87 mm
3.8 kg

¹ Wert von umgebendem Produkt bei Volllast (ungedimmt)
² inkl. Berücksichtigung von optischen Verlusten und der Effizienz des Betriebsgeräts

Lichtverteilung



Produktskizze



Montageanleitung



Beleuchtungsrechner

