

# HEX-O 1000

ceiling

073-61716370



Projekt / Typ

Notizen

Anzahl / Datum



## Allgemein

Decke , Aufbau

Weiß , RAL 9010 <sup>1</sup>

IP20

9250 lm

## LED

4000 K

CRI  $\geq$  80

L90 / 50000 h

initial MacAdam  $\leq$  3 SDCM

MR 0.72

MDER 0.66

## Optisch

Opal

opal (lambertsch)

PstLM  $\leq$  1.0 <sup>2</sup>

SVM  $\leq$  0.4 <sup>2</sup>

## Elektrisch

DALI-2

220-240 V

System 68 W

System 136 lm/W<sup>3</sup>

SK1

1 DALI Addr.

Mindestleitungslänge bauseitig 0,5m

## Abmessungen

Länge 1000 mm

Breite 866 mm

Höhe 100 mm

17 kg

<sup>1</sup> RAL Code

<sup>2</sup> Wert von umgebendem Produkt bei Vollast (ungedimmt)


<sup>3</sup> inkl. Berücksichtigung von optischen, internen

Steuergeräteverlusten & der Effizienz des Betriebsgeräts

## Montage- anleitung

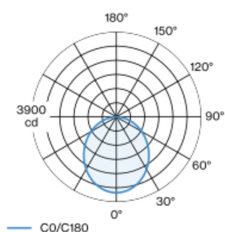


## Beleuchtungs- rechner

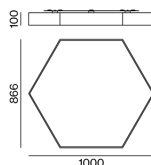


Sechseckiger Leuchtenkörper aus Aluminiumprofil; nahtlos verschweißt; Oberfläche Weiß pulverbeschichtet; geeignet für Deckenmontage; komfortables, werkzeugloses Schnellmontagesystem; geeignet für Einzel- und Gruppenmontage; mit sämtlichen HEX-O ceiling und TRIG-O ceiling Leuchten und Akustikelementen kombinierbar; hochreflektierende Beschichtung für verbesserten Wirkungsgrad; absolut homogen ausgeleuchtete, satinierte PMMA-Abdeckung; gleiche Leuchtdichte bei allen Größenvarianten; Lichtfarbe 4000 K; Binning initial MacAdam  $\leq$  3 SDCM; CRI  $\geq$  80; min. 90% des Lichtstromes nach 50000 Betriebsstunden; energieeffiziente LEDs mit hoher Farbwiedergabe; Leuchte mit 2 Kabelöffnungen und Steckklemme für Weiterverdrahtung; Schutzart IP20; SK1; 220-240 V; leuchteninterne Verdrahtung halogenfrei; inkl. DALI-2 Konverter; Lichtquelle durch autorisierte Fachleute austauschbar; Betriebsgerät durch autorisierte Fachleute austauschbar;

## Lichtverteilung



## Produktskizze



# HEX-O 1000

ceiling

073-61716370



Projekt / Typ

Notizen

Anzahl / Datum

## Wartungsfaktor

Betriebsdauer [h]	10 000	20 000	30 000	40 000	50 000
LLMF	0.98	0.95	0.93	0.91	0.9
LSF	1	1	1	1	1

MF	LMF × RSMF × LLMF × LSF	RSMF <sup>a</sup>	Raumwartungsfaktor
MF	Wartungsfaktor	LLMF	Lampenlichtstromwartungsfaktor
LMF <sup>a</sup>	Leuchtenwartungsfaktor	LSF	Lampenlebensdauerfaktor

<sup>a</sup> Laut "CIE 97, Maintenance of indoor electric lighting systems", 2005, ISBN 3-900-734-34-8. Die Werte müssen vom Planer festgelegt werden.

## Leitungsschutzschalter

Leitungs- schutzschalter Typ	Anzahl der Leuchten
B10	9
B13	13
B16	15
B20	18
C10	18
C13	26
C16	30
C20	36

