

BETO circle 800 direct

suspended

074-7403D38R



Projekt / Typ

Notizen

Anzahl / Datum



Allgemein

Decke , Abgehängt

Schwarz , RAL9005 ¹

Reflektor Chrom

IP20

5870 lm

LED

tunable white

2700 K - 6500 K

CRI ≥ 90

L90 / 50000 h

initial MacAdam ≤ 3 SDCM

R_g: 101 , R_f: 90 , R_{f(1-5)}: 88

MR 0.51

MDER 0.46

Optisch

Reflector

symmetric

UGR < 19 , ≥ 65° < 1500 cd/m²

PstLM ≤ 1.0 ²

SVM ≤ 0.4 ²

Elektrisch

DALI-2

220-240 V

System 50 W

SK1

System 117 lm/W³

2 DALI Addr.

Abmessungen

Durchmesser 807 mm

Höhe 42 mm

5.2 kg

¹ RAL Code


² Wert von umgebendem Produkt bei Vollast (ungedimmt)

³ inkl. Berücksichtigung von optischen Verlusten und der Effizienz des Betriebsgeräts

Montage- anleitung

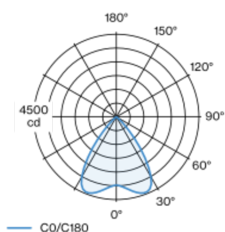


Beleuchtungs- rechner

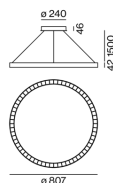


Ringförmiger Leuchtenkörper aus gerolltem und nahtlos verschweißtem Aluminiumstrangpressprofil; extrem schlanke Bauform (nur 42 x 42 mm); Oberfläche Schwarz pulverbeschichtet; Pendelleuchte mit 1500mm Seilabhängung (Zentralbaldachin); werkzeuglose Höhenverstellung an der Leuchte; inkl. transparenter Einspeiseleitung; Strangpressprofil für verbessertes Thermomanagement; Lichtfarbe: Tunable White Bestückung (2700-6500 K); Binning initial MacAdam ≤ 3 SDCM; CRI ≥ 90; min. 90% des Lichtstromes nach 50000 Betriebsstunden; energieeffiziente LEDs mit hoher Farbwiedergabe; hochglänzender Reflektor mit Facettenoptik; Reflektor Chrom; UGR ≤ 19; bildschirmtaugliche Arbeitsplatzleuchte nach DIN EN 12464-1; Leuchtdichte über 65° ≤ 1500 cd/m²; Schutzart IP20; SK1; leuchteninterne Verdrahtung halogenfrei; inkl. DALI-2 Konverter; Konverter im Baldachin enthalten; Lichtquelle durch autorisierte Fachleute austauschbar; Betriebsgerät durch autorisierte Fachleute austauschbar;

Lichtverteilung



Produktskizze



[074-7403D38R] Bei den technischen Daten handelt es sich um Bemessungswerte für eine Umgebungstemperatur von 25°C. Die Angaben zum Lichtstrom unterliegen initial einer Toleranz von +/- 10%, jene zur elektrischen Anschlussleistung initial einer Toleranz von +/- 10% und jene zur Farbtemperatur initial +/- 150 Kelvin. Es wird keine Haftung für Druckfehler übernommen. Es gelten die AGB der XAL GmbH.
© XAL GmbH · Auer-Welsbach-Gasse 36 · 8055 Graz · Austria · www.xal.com

11.12.2024

BETO circle 800 direct

suspended

074-7403D38R



Projekt / Typ

Notizen

Anzahl / Datum

Wartungsfaktor

| Betriebsdauer [h] | 10 000 | 20 000 | 30 000 | 40 000 | 50 000 |
|-------------------|--------|--------|--------|--------|--------|
| LLMF | 0.98 | 0.96 | 0.94 | 0.92 | 0.9 |
| LSF | 1 | 1 | 1 | 1 | 1 |

MF

MF

LMF^a

LMF × RSMF × LLMF × LSF

Wartungsfaktor

Leuchtenwartungsfaktor

RSMF^a

LLMF

LSF

Raumwartungsfaktor

Lampenlichtstromwartungsfaktor

Lampenlebensdauerfaktor

^a Laut "CIE 97, Maintenance of indoor electric lighting systems", 2005, ISBN 3-900-734-34-8. Die Werte müssen vom Planer festgelegt werden.

Leitungsschutzschalter

| Leitungs- schutzschalter Typ | Anzahl der Leuchten |
|---------------------------------|---------------------|
| B10 | 5 |
| B13 | 6 |
| B16 | 8 |
| B20 | 10 |
| C10 | 8 |
| C13 | 10 |
| C16 | 13 |
| C20 | 17 |

