

MUSE LIGHT acoustic

suspended


091-121163BF



Projekt / Typ

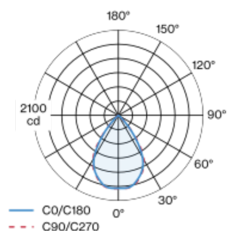
Notizen

Anzahl / Datum

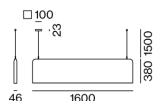


Leuchtenkörper aus hochwertigem, selbsttragendem PET-Filz mit schallabsorbierenden Eigenschaften, bestehend aus 50% recyceltem PET; optisch und haptisch hochwertige Oberfläche, anthracite; Farbabweichungen möglich; Aufbau aus 2 Schalen, dadurch bilden sich Hohlräume zur Verbesserung der akustischen Performance; große schallabsorbierende Oberfläche; Pendelleuchte mit 1500mm Seilabhängung; werkzeuglose Höhenverstellung an der Leuchte; Befestigung an der Leuchte mittels Federclips; frei positionierbar; inkl. transparenter Einspeiseleitung; optimiert zur Ausleuchtung von Büroarbeitsplätzen; Lichteinsatz aus Strangpressprofil für verbessertes Thermomanagement; Lichtfarbe 4000 K; Binning initial MacAdam ≤ 3 SDCM; CRI ≥ 80 ; min. 90% des Lichtstromes nach 50000 Betriebsstunden; energieeffiziente LEDs mit hoher Farbwiedergabe; hochglänzender Reflektor mit Facettenoptik; Blindabdeckungen in grau; UGR ≤ 19 ; bildschirmtaugliche Arbeitsplatzleuchte nach DIN EN 12464-1; Leuchtdichte über $65^\circ \leq 1500 \text{ cd/m}^2$; Schutzart IP20; SK1; leuchteninterne Verdrahtung halogenfrei; inkl. DALI-2 Konverter; nicht austauschbare Lichtquelle; Betriebsgerät durch autorisierte Fachleute austauschbar;

Lichtverteilung



Produktskizze



Allgemein

Decke , Abgehängt

anthracite

IP20

2200 lm

LED

4000 K

CRI ≥ 80

L90 / 50000 h

initial MacAdam ≤ 3 SDCM

MR 0.72

MDER 0.66

Optisch

symmetric

UGR < 19 , $\geq 65^\circ < 1500 \text{ cd/m}^2$

PstLM ≤ 1.0 ¹

SVM ≤ 0.4 ¹

Elektrisch

DALI-2

220-240 V

System 20.3 W

SK1

System 108 lm/W²

1 DALI Addr.

Abmessungen

Kabel 1500 mm

Länge 1600 mm

Breite 46 mm

Höhe 380 mm

3.9 kg

Acoustics

Alpha w (α_w) bis zu 0.45

SAC (Schallabsorptionsklasse) bis zu D

NRC bis zu 0.55

SAA bis zu 0.55

Acoustic data calculations based on MUSE LIGHT, cavity 25cm

¹ Wert von umgebendem Produkt bei Vollast (ungedimmt)

² inkl. Berücksichtigung von optischen Verlusten und der Effizienz des Betriebsgeräts

Montageanleitung



Beleuchtungsrechner



[091-121163BF] Bei den technischen Daten handelt es sich um Bemessungswerte für eine Umgebungstemperatur von 25°C. Die Angaben zum Lichtstrom unterliegen initial einer Toleranz von +/- 10%, jene zur elektrischen Anschlussleistung initial einer Toleranz von +/- 10% und jene zur Farbtemperatur initial +/- 150 Kelvin. Es wird keine Haftung für Druckfehler übernommen. Es gelten die AGB der XAL GmbH.

© XAL GmbH · Auer-Welsbach-Gasse 36 · 8055 Graz · Austria · www.xal.com

14.12.2024

MUSE LIGHT acoustic

suspended

091-121163BF



Projekt / Typ

Notizen

Anzahl / Datum

Wartungsfaktor

Betriebsdauer [h]	10 000	20 000	30 000	40 000	50 000
LLMF	0.98	0.95	0.93	0.91	0.9
LSF	1	1	1	1	1

MF	LMF × RSMF × LLMF × LSF	RSMF ^a	Raumwartungsfaktor
MF	Wartungsfaktor	LLMF	Lampenlichtstromwartungsfaktor
LMF ^a	Leuchtenwartungsfaktor	LSF	Lampenlebensdauerfaktor

^a Laut "CIE 97, Maintenance of indoor electric lighting systems", 2005, ISBN 3-900-734-34-8. Die Werte müssen vom Planer festgelegt werden.

Leitungsschutzschalter

Leitungs- schutzschalter Typ	Anzahl der Leuchten
B10	18
B13	23
B16	28
B20	35
C10	30
C13	38
C16	46
C20	58

Equivalent sound absorption area (A_{eq})

125 HZ	250 HZ	500 HZ	1000 HZ	2000 HZ	4000 HZ
0.1	0.2	0.57	0.93	0.97	0.93

Sound absorption coefficient (a_p)

