

MIRA 150 round

trim

852-9323617P



Projekt / Typ

Notizen

Anzahl / Datum



Allgemein

Decke, Einbau

Weiß, RAL 9010¹

Vorderseite IP54, Rückseite IP20

1560 lm

LED

4000 K

CRI ≥ 90

L85 / 50000 h

initial MacAdam ≤ 3 SDCM

R_g: 98, R_f: 90, R₍₁₋₁₅₎: 88

MR 0.76

MDER 0.69

Optisch

Microprismatic

microprismatic

PstLM ≤ 1.0 ²

SVM ≤ 0.4 ²

Elektrisch

nicht dimmbar

220-240 V

kein Notlicht

System 13.0 W

System 120 lm/W³

SK2

Abmessungen

mit Rand

Durchmesser 150 mm

Höhe 53 mm

Ausschnitt

Durchmesser 140 mm

min. Deckenstärke 2 mm

max. Deckenstärke 25 mm

Einbautiefe 90 mm

¹ RAL Code

² Wert von umgebendem Produkt bei Vollast (ungedimmt)


³ inkl. Berücksichtigung von optischen, internen

Steuergeräteverlusten & der Effizienz des Betriebsgeräts

Montage- anleitung

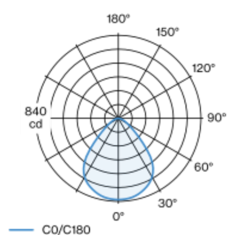


Beleuchtungs- rechner

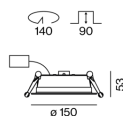


Runder Einbaustrahler aus Aluminiumdruckguss; Oberfläche Weiß pulverbeschichtet; mit umlaufendem Rand; geeignet für Deckenstärken von 2-25 mm; werkzeuglose Montage mittels Schnappfederverschluss; passive Kühlung der LEDs durch optimierte Kühlkörpergeometrie; Lichtfarbe 4000 K; Binning initial MacAdam ≤ 3 SDCM; CRI ≥ 90 ; min. 85% des Lichtstromes nach 50000 Betriebsstunden; energieeffiziente LEDs mit hoher Farbwiedergabe; absolut homogen ausgeleuchtete, mikroprismatische PMMA-Abdeckung; Leuchtenebene zurückversetzt; Schutzart IP54; SK2; 220-240 V; inkl. externem Konverter für Deckeneinwurf; nicht dimmbar; Anschlussdose für Weiterverdrahtung, 3-polig oder 5-polig, als Zubehör erhältlich; Zubehör wird separat angeführt; Lichtquelle durch autorisierte Fachleute austauschbar; Betriebsgerät durch autorisierte Fachleute austauschbar;

Lichtverteilung



Produktskizze



MIRA 150 round

trim

852-9323617P



Projekt / Typ

Notizen

Anzahl / Datum

Wartungsfaktor

Betriebsdauer [h]	10 000	20 000	30 000	40 000	50 000
LLMF	0.98	0.96	0.94	0.91	0.89
LSF	1	1	1	1	1
MF	LMF × RSMF × LLMF × LSF		RSMF ^a	Raumwartungsfaktor	
MF	Wartungsfaktor		LLMF	Lampenlichtstromwartungsfaktor	
LMF ^a	Leuchtenwartungsfaktor		LSF	Lampenlebensdauerfaktor	

^a Laut "CIE 97, Maintenance of indoor electric lighting systems", 2005, ISBN 3-900-734-34-8. Die Werte müssen vom Planer festgelegt werden.

Leitungsschutzschalter

Leitungs- schutzschalter Typ	Anzahl der Leuchten
B10	22
B16	36
C10	37
C16	60

Elektrisches Zubehör

THROUGH WIRING CONNECTION BOX

TYP	L-B-H (MM)	ARTIKELNUMMER(N)
non DIM Kabel ø 4 – 12 mm, Linect®-Ready	105-58-30	005-2531110
DALI Kabel ø 4 – 12 mm, Linect®-Ready	105-58-30	005-2551110

