

BO 55


intrack
180-731151XS



Projekt / Typ

Notizen

Anzahl / Datum



Allgemein

Decke , Track

schwenkbar max. 90°

Rotierbarkeit 360°

Spezialfarben

IP20

1880 lm

LED

3000 K

CRI ≥ 90

L80 / 50000 h

initial MacAdam ≤ 2 SDCM

R_g: 100 , R_f: 91 , R_{f(1-5)}: 88

MR 0.59

MDER 0.53

Optisch

spot

Ausstrahlwinkel 17°

PstLM ≤ 1.0¹

SVM ≤ 0.4¹

Elektrisch

nicht dimmbar

System 24.7 W

SK2 220-240V

System 76 lm/W²

Abmessungen

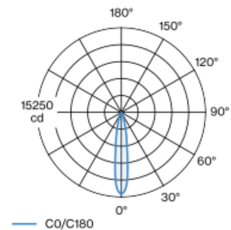
Durchmesser 55 mm

Höhe 140 mm

0.5 kg

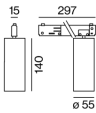
Zylindrischer Stromschienenstrahler aus Aluminiumdruckguss mit 3PH Universaladapter; klassische Formensprache im edlen Design für höchste Ansprüche; Oberfläche Spezialfarben pulverbeschichtet; 360° dreh- und 90° schwenkbar; Konverter im Stromschienen-Adapter integriert; passive Kühlung der LEDs durch optimierte Kühlkörpergeometrie; mit COB (Chip on Board) Technologie für höchste Effizienz; keine Bildung von Mehrfachschatten; Lichtfarbe 3000 K; Binning initial MacAdam ≤ 2 SDCM; CRI ≥ 90; min. 80% des Lichtstromes nach 50000 Betriebsstunden; energieeffiziente LEDs mit hoher Farbwiedergabe; hochwertiger, aluminiumbedampfter Reflektor mit Facettenoptik; präzise Abstrahlcharakteristik mit 17° Ausstrahlwinkel; gute Entblendung durch zurückversetzte Lichtpunktebene; optischer Aufsatz ist als Zubehör erhältlich; Zubehör wird separat angeführt; Schutzart IP20; SK2 220-240V; Adapter für werkzeugloses Einsetzen bzw. Verschieben in verschiedenen 3-Phasen Stromschienen; Adapter bündig mit Stromschiene abschließend; inkl. Konverter, nicht dimmbar; Lichtquelle durch autorisierte Fachleute austauschbar; Betriebsgerät durch autorisierte Fachleute austauschbar;

Lichtverteilung



| spot 17° | | |
|----------|----------------------|-------|
| h (m) | EO ³ (lx) | ø (m) |
| 1 | 14700 | 0.30 |
| 2 | 3700 | 0.59 |
| 3 | 1600 | 0.89 |
| 4 | 900 | 1.19 |
| 5 | 600 | 1.48 |

Produktskizze



¹ Wert von umgebendem Produkt bei Volllast (ungedimmt)
² inkl. Berücksichtigung von optischen Verlusten und der Effizienz des Betriebsgeräts

Montageanleitung



Beleuchtungsrechner





Projekt / Typ

Notizen

Anzahl / Datum

Wartungsfaktor

| Betriebsdauer [h] | 10 000 | 20 000 | 30 000 | 40 000 | 50 000 |
|-------------------|--------|--------|--------|--------|--------|
| LLMF | 0.96 | 0.92 | 0.88 | 0.85 | 0.81 |
| LSF | 1 | 1 | 1 | 1 | 1 |

| | | | |
|------------------|-------------------------|-------------------|--------------------------------|
| MF | LMF × RSMF × LLMF × LSF | RSMF ^a | Raumwartungsfaktor |
| MF | Wartungsfaktor | LLMF | Lampenlichtstromwartungsfaktor |
| LMF ^a | Leuchtenwartungsfaktor | LSF | Lampenlebensdauerfaktor |

^a Laut "CIE 97, Maintenance of indoor electric lighting systems", 2005, ISBN 3-900-734-34-8. Die Werte müssen vom Planer festgelegt werden.

Leitungsschutzschalter

| Leitungs- schutzschalter Typ | Anzahl der Leuchten |
|---------------------------------|---------------------|
| B13 | 81 |
| B16 | 100 |
| B20 | 125 |
| C13 | 135 |
| C16 | 170 |
| C20 | 208 |

Optisches Zubehör

HONEYCOMB LOUVER

| | | |
|-------------|--------|------------------|
| FARBE | Ø (MM) | ARTIKELNUMMER(N) |
| Tiefschwarz | 50 | 007-1965598 |



Optisches Zubehör

OVAL LENS

| | |
|--------|------------------|
| Ø (MM) | ARTIKELNUMMER(N) |
| 50 | 007-1965890 |



SOFT LENS

| | |
|--------|------------------|
| Ø (MM) | ARTIKELNUMMER(N) |
| 50 | 007-1965990 |



WALLWASHER LENS

| | |
|--------|------------------|
| Ø (MM) | ARTIKELNUMMER(N) |
| 50 | 007-1965790 |

