



## Allgemein

Decke, Track

schwenkbar max. 310°

Rotierbarkeit 360°

Weiß, RAL 9016 <sup>1</sup>

IP20

508<sup>2</sup>-862<sup>3</sup> lm

## LED

4000 K

CRI ≥ 95

L90 / 50000 h

initial MacAdam ≤ 2 SDCM

R<sub>g</sub>: 98, R<sub>f</sub>: 91, R<sub>(1-15)</sub>: 95

MR 0.85

MDER 0.77

## Optisch

focus

Ausstrahlwinkel 17°<sup>2</sup>-47°<sup>3</sup>

PstLM ≤ 1.0<sup>2 3 4</sup>

SVM ≤ 0.4<sup>2 3 4</sup>

Stromschienenstrahler aus Aluminiumdruckguss; Oberfläche Weiß pulverbeschichtet; 360° dreh- und 310° schwenkbar; Konverter im Strahlergehäuse aus Aluminium verbaut; passive Kühlung der LEDs durch optimierte Kühlkörpergeometrie; mit COB (Chip on Board) Technologie für höchste Effizienz; keine Bildung von Mehrfachschatten; Lichtfarbe 4000 K; Binning initial MacAdam ≤ 2 SDCM; CRI ≥ 95; min. 90% des Lichtstromes nach 50000 Betriebsstunden; energieeffiziente LEDs mit hoher Farbwiedergabe; inkl. hochwertiger plan-konvexe Glaslinse; exakte Objekt-Fokussierung durch justierbare Linse; Ausstrahlwinkel von 17° - 47° einstellbar; Fokussierung mittels gummiertem Verstellring am Strahlerkopf; Schutzart IP20; SK1; 220-240 V; Adapter für werkzeugloses Einsetzen bzw. Verschieben in verschiedenen 3-Phasen Stromschienen; Adapter-Fixierung mittels Feststellschraube; inkl. DALI-2 Konverter; Punktausschalt, wahlweise in Anbaueinheit bzw. Einbaueinheit, als Zubehör erhältlich; Zubehör wird separat angeführt; Lichtquelle durch autorisierte Fachleute austauschbar; Betriebsgerät durch autorisierte Fachleute austauschbar;

## Elektrisch

DALI-2

220-240 V

System 14.0 W

System 36<sup>2</sup>-62<sup>3</sup> lm/W<sup>5</sup>

SK1

1 DALI Addr.

## Abmessungen

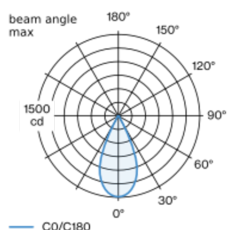
Durchmesser 70 mm

Höhe 106 mm

0.9 kg

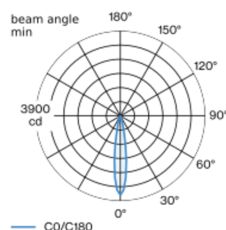
Feststellschraube (Werkzeug erforderlich)

## Lichtverteilung



focus 47°

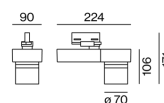
h (m)	E0° (lx)	ø (m)
1	1490	0.87
2	370	1.74
3	170	2.60
4	90	3.47
5	60	4.34



focus 17°

h (m)	E0° (lx)	ø (m)
1	3630	0.30
2	910	0.60
3	400	0.89
4	230	1.19
5	150	1.49

## Produktskizze



<sup>1</sup> RAL Code <sup>2</sup> kleinster Ausstrahlwinkel <sup>3</sup> größter Ausstrahlwinkel

<sup>4</sup> Wert von umgebendem Produkt bei Vollast (ungedimmt)

<sup>5</sup> inkl. Berücksichtigung von optischen, internen Steuergeräteverlusten & der Effizienz des Betriebsgeräts

## Montageanleitung



## Beleuchtungsrechner

