

# SONO LOOP 450 IP54

## direct

surface

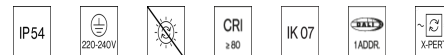
871-814663DO



Projekt / Typ

Notizen

Anzahl / Datum



### Allgemein

Decke / Wand , Aufbau

Dunkelgrau , RAL9007 <sup>1</sup>

IP54

IK07

3010 lm

### LED

4000 K

CRI ≥ 80

L90 / 50000 h

photobiologische Sicherheit RG 0 - kein Risiko

initial MacAdam ≤ 3 SDCM

MR 0.72

MDER 0.66

### Optisch

Opal

opal (lambertsch)

PstLM ≤ 1.0 <sup>2</sup>

SVM ≤ 0.4 <sup>2</sup>

### Elektrisch

DALI-2

23.2 W

SK1 220-240V

130 lm/W

1 DALI Addr.

### Abmessungen

diameter 450 mm

Höhe 80 mm

4.1 kg

<sup>1</sup> RAL Code

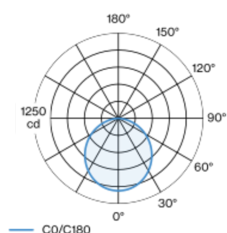
<sup>2</sup> Wert von umgebendem Produkt bei Vollast (ungedimmt)

### Montage- anleitung

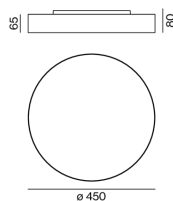


Runder Leuchtenkörper aus Aluminiumdruckguss; aufgesetzter Ring aus gerolltem und nahtlos verschweißtem Aluminiumprofil; Oberfläche Dunkelgrau pulverbeschichtet; geeignet für Wand- oder Deckenmontage; zeitsparende Installation durch Klick-Montage-System; LED Platine hochreflektierend lackiert für verbesserten Wirkungsgrad; gleiche Leuchtdichte bei allen Größenvarianten; Lichtfarbe 4000 K; Binning initial MacAdam ≤ 3 SDCM; CRI ≥ 80; min. 90% des Lichtstromes nach 50000 Betriebsstunden; energieeffiziente LEDs mit hoher Farbwiedergabe; absolut homogen ausgeleuchtete, satinierte PMMA Abdeckung; Leuchte mit 2 Kabelöffnungen und Steckklemme für Weiterverdrahtung; Schutzart IP54; SK1 220-240V; photobiologische Sicherheit gemäß IEC 62471 Risikogruppe RG 0 - kein Risiko; Schlagfestigkeit IK07; leuchteninterne Verdrahtung halogenfrei; inkl. DALI-2 Konverter; nicht austauschbare Lichtquelle; Betriebsgerät durch autorisierte Fachleute austauschbar;

### Lichtverteilung



### Produktskizze





Projekt / Typ

Notizen

Anzahl / Datum

Wartungsfaktor

Betriebsdauer [h]	10 000	20 000	30 000	40 000	50 000
LLMF	0.98	0.95	0.93	0.91	0.9
LSF	1	1	1	1	1

MF

MF

LMF<sup>a</sup>

LMF × RSMF × LLMF × LSF

Wartungsfaktor

Leuchtenwartungsfaktor

RSMF<sup>a</sup>

LLMF

LSF

Raumwartungsfaktor

Lampenlichtstromwartungsfaktor

Lampenlebensdauerfaktor

<sup>a</sup> Laut "CIE 97, Maintenance of indoor electric lighting systems", 2005, ISBN 3-900-734-34-8. Die Werte müssen vom Planer festgelegt werden.

Leitungsschutzschalter

Leitungs- schutzschalter Typ	Anzahl der Leuchten
B10	13
B13	20
B16	24
B20	30
C10	26
C13	40
C16	48
C20	60